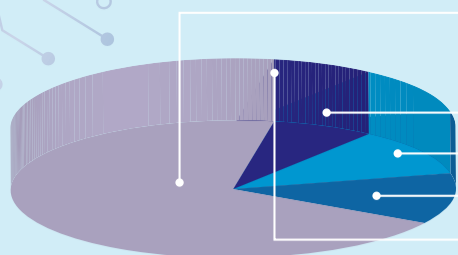


Knjižnice v Sloveniji



V času statističnih meritev smo sodelavci Centra za razvoj knjižnic šolskim knjižnicam poslali 709 pojasnil preko elektronske pošte in opravili 503 svetovanja po telefonu.

Meritve dejavnosti šolskih knjižnic za leto 2017/2018 so potekale med 24. septembrom in 5. oktobrom 2018. Zaradi slabega odziva so bile meritve podaljšane do konca oktobra. Posamezne knjižnice so prošile za ponovno odklepanje in izpolnjevanje vprašalnika vse do 17. 12. 2018, ko je bil zaključen zadnji vprašalnik in meritve zaključene. Do tega datuma smo zbrali podatke za 428 (89%) od 480 osnovnih šol in osnovnih šol 5. priključnega programa, 103 (89%) od 116 srednjih šol, 9 (60%) od 15 zavodov za vzgojo in izobraževanje otrok in mladosnošolskih s posebnimi potrebami in 3 (75%) od 4 knjižnic višjih strokovnih šol. Skupaj se je na poziv k posredovanju podatkov o svojem delovanju odzvalo 543 šolskih knjižnic (88%).

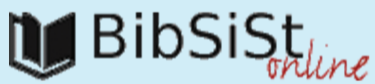
V času statističnih meritev smo sodelavci Centra za razvoj knjižnic poslali 150 pojasnil preko elektronske pošte, opravili 291 telefonskih pogovorov in odklenili 83 vprašalnikov.

Podatke o nacionalni knjižnici, visokošolskih, splošnih in specialnih knjižnicah smo zbrali spomladi leta 2019. K statističnim meritvam o delu slovenskih knjižnic, ki so potekale med 4. in 18. marcem 2019, smo povabili 267 knjižnic; od teh 97 visokošolskih (skupaj z nacionalno knjižnico), 60 splošnih in 110 specialnih knjižnic. Do dogovorjenega datuma je vprašalnik izpolnilo 130 oziroma 49% vseh knjižnic; 32 visokošolskih knjižnic, 48 splošnih in 50 specialnih knjižnic. Zadnji vprašalnik smo prejeli 19. aprila 2019 in s tem zaključili meritve o delu naših knjižnic. Ob koncu meritev je statistični vprašalnik izpolnilo 243 oziroma 91% vseh knjižnic, med njimi 89 oziroma 92% visokošolskih, 94 oziroma 85% specialnih in 60 oziroma vse splošne knjižnice (od tega 2 zamjski knjižnici, o katerih v tem prikazu ne poročamo).

POTEK IN OBSEG MERITEV O DELU KNJIŽNIC V LETU 2018

Narodna in univerzitetna knjižnica v skladu z Zakonom o knjižničarstvu (UL RS, 87/2001, 96/2002-ZUJIK, 92/2015, 33., 37. in 39. člen) spremlja delovanje knjižnic in zbira statistične podatke o njihovem delu. Enako dolžnost ji nalaga Sklepi o ustanovitvi javnega zavoda Narodna in univerzitetna knjižnica (UL RS, št. 46/03, člen 7). Narodna in univerzitetna knjižnica, Center za razvoj knjižnic, zbira statistične podatke o nacionalni knjižnici ter splošnih, visokošolskih, specialnih in šolskih knjižnicah. Center za razvoj knjižnic je leta 2019 pripravil in izvedel meritve za nacionalno, visokošolske, splošne in specialne knjižnice, jeseni istega leta pa načrtno izvedbo statističnih meritev o delu knjižnic v glasbenih šolah. V mesniku BibSiSt Online lahko vstopajo vse knjižnice, ki jih Center za razvoj knjižnic evidentira kot poročevalske enote. Center za razvoj knjižnic v skladu z zakonodajo in strokovno presojo določa vsebino vprašalnikov in frekvenco zbiranja podatkov. Vprašalnik je usklajen z definicijami in klasifikacijami Priporočil Generalne konference UNESCO o standardizaciji knjižnične statistike in z mednarodnim standardom za knjižnično statistiko ISO 2789.


ZBIranJE STATISTIČNIH PODATKOV



<http://bibsist.nuk.uni-lj.si>

BibSiSt Online je interaktivni vmesnik za zbiranje statističnih podatkov o delu slovenskih knjižnic. Statistične meritve dejavnosti slovenskih knjižnic že več kot petdeset let v skladu z zakonskimi predpisi izvaja Narodna in univerzitetna knjižnica v okviru Centra za razvoj knjižnic.

SLOVENSKE KNJIŽNICE V LETU 2018



nuk
NARODNA IN UNIVERZITETNA KNJIŽNICA
Center za razvoj knjižnic

Opomba: * V statistične meritve o delu šolskih knjižnic 2017/2018, je bilo vključenih 615 šolskih knjižnic; podatki o šolskih knjižnicah se našejo na 543 knjižnic, ki so izpolnile vprašalnik. Med šolskimi knjižnicami pri teh meritvah niso bile vključene knjižnice glasbenih šol in dijaških domov. ** Številni potencialni uporabniki je lahko manjše od števil članov, ista oseba je lahko vključena v več knjižnic hkrati. V primeru, da knjižnice določenih podatkov niso posredovale, smo podatke imputirali oziroma naredili preračun na celotno vrednost, razen pri šolskih knjižnicah.

Legenda:
- Ni zanesljivih podatkov
EPZ - Ekvivalent polne zaposlitve

| Upravne enote | 1 | 88 | 58 | 94 | 543 (615)* |
|---|-----------|-----------|------------|-----------|------------|
| Šolske knjižnice* | | | | | |
| Specialne knjižnice | | | | | |
| Splošne knjižnice | | | | | |
| Visokošolske knjižnice | | | | | |
| Nacionalna knjižnica | | | | | |
| Uprave enote | 1 | 88 | 58 | 94 | 543 (615)* |
| Izposjevališča | 1 | 128 | 286 | 128 | 831 |
| Samostojne knjižnice | 1 | 1 | 58 | 0 | 0 |
| Knjižnična zbirka (inv. enote) | 2.863.675 | 5.461.742 | 12.051.052 | 2.622.795 | 7.755.918 |
| Prirat knjižničnega gradiva (inv. enote) | 28.828 | 106.435 | 419.742 | 30.858 | 215.515 |
| Podatkovne zbirke, ki jih gradi knjižnica (naslovi) | 5 | 91 | 169 | 497 | 7.239 |
| Potencialni uporabniki** | 2.080.908 | 78.744 | 2.080.908 | 78.216 | 273.174 |
| Člani | 9.271 | 92.901 | 473.019 | 34.911 | 272.924 |
| Obisk (skupaj) | 419.552 | 2.137.797 | 11.030.130 | - | - |
| - od tega fizični obisk | 262.952 | 1.476.685 | 9.622.552 | 112.675 | 4.385.852 |
| Izposojene enote | 111.424 | 1.534.985 | 23.110.053 | - | 3.653.192 |
| Zaposleni strokovni delavci (EPZ) | 107 | 294 | 958 | 129 | - |
| Zaposleni SKUPAJ (EPZ) | 143 | 355 | 1.219 | 152 | 449 |
| Izobraževanje zaposlenih (ure) | 3.785 | 6.843 | 32.034 | 1.740 | 20.603 |
| Nakup gradiva v EUR | 867.302 | 6.348.670 | 6.922.601 | 2.898.153 | 2.965.061 |

SLOVENSKE KNJIŽNICE V LETU 2018

VZAJEMNI KATALOG

| Vrsta knjižnic | Št. knjižnic, vključenih v COBISS* | Prispevek v COBIB | Skupni dosednji prispevek v COBIB |
|------------------------|------------------------------------|-------------------|-----------------------------------|
| Nacionalna knjižnica | 1 | 20.346 | 793.084 |
| Visokošolske knjižnice | 88 | 73.388 | 1.949.247 |
| Specialne knjižnice | 131 | 38.967 | 672.012 |
| Splošne knjižnice | 19 | 30.011 | 793.080 |
| Šolske knjižnice | 434 | 4.838 | 861.619 |

Vir podatkov: IZUM 2018

Opomba: * Do odstopanj pri številu knjižnic prihaja zaradi različnega evidentiranja enot knjižnic v NUK in IZUM.

V vzajemni bibliografski sistem COBISS je bilo leta 2018 vključenih 910 knjižnic, ki so tega leta v COBIB.SI prispevale 167.550 zapisov. Skupni dosednji prispevek v COBIB.SI je bil konec leta 2018 4.569.391 zapisov.

Glede na preteklo leto se je opazno povečalo število šolskih knjižnic, vključenih v vzajemni katalog, in sicer za 180 knjižnic. Število ostalih vrst knjižnic, vključenih v vzajemni katalog, je ostalo nespremenjeno.

Število prispevkov v COBIB.SI se je v primerjavi z letom 2017 zmanjšalo v splošnih in visokošolskih knjižnicah, rahlo povečanje števila prispevkov v COBIB.SI pa zaznamo v nacionalni, specialnih in šolskih knjižnicah. Skupno število prispevkov v COBIB.SI se je leta 2018 glede na leto 2017 zmanjšalo za 3.502 kreiranih zapisov.

KORISTNI KONTAKTI



Narodna in univerzitetna knjižnica
Center za razvoj knjižnic
Turjaška 1
1000 Ljubljana, Slovenija
Tel.: 01/586 13 15
Fax.: 01/5861 13 11
<http://www.nuk.uni-lj.si>
<http://cezar.nuk.uni-lj.si>
<http://bibsist.nuk.uni-lj.si>

Vodja Centra za razvoj knjižnic:
dr. Eva Kodrič-Dačić
eva.kodric-dacic@nuk.uni-lj.si
Tel.: 01/586 13 16

Visokošolske in specialne knjižnice:
mag. Damjana Tizaj Marc
damjana.tizaj@nuk.uni-lj.si
Tel.: 01/586 13 27

Šolske knjižnice:
Linda Škufca
linda.skufca@nuk.uni-lj.si
Tel: 01/ 586 13 39

Splošne knjižnice:
dr. Gorazd Vodeb
gorazd.vodeb@nuk.uni-lj.si
Tel.: 01/586 13 46

Koordinacija izvajanja posebnih nalog osrednjih območnih knjižnic:
Milena Bon
milena.bon@nuk.uni-lj.si
Tel.: 01/586 13 13

Besedilo:
Damjana Tizaj Marc
Eva Kodrič-Dačić
Linda Škufca
Gorazd Vodeb
Milena Bon

Oblikovanje: Oblikoteka
Grafika: Vectorstock
Tisk: Collegium Graphicum
Naklada: 700 izvodov
Izdala: Narodna in univerzitetna knjižnica
Zanjo: Viljem Leban
Ljubljana, oktober 2019

ISSN 2335-4348



ZAPOSLENI V SLOVENSKIH KNJIŽNICAH

| | Nacionalna knjižnica | V. šolske knjižnice | Splošne knjižnice | Specialne knjižnice | Šolske knjižnice* |
|---|----------------------|---------------------|-------------------|---------------------|-------------------|
| Delavci skupaj (EPZ, redno delovno razmerje) | 143 | 355 | 1.219 | 152 | 449 |
| Strokovni delavci (EPZ, redno delovno razmerje) | 107 | 294 | 958 | 129 | - |
| Delavci skupaj (osebe, ne glede na način zaposlitve) | 153 | 440 | 1.441 | 189 | 776 |
| Izobraževanje zaposlenih (ure) | 3.785 | 6.843 | 32.034 | 1.740 | 20.603 |
| Sredstva za izobraževanje delavcev (EUR) | 66.907 | 53.873 | 210.991 | 8.630 | 58.305 |
| Sredstva, porabljen za izobraževanje na delavca (EUR) | 437 | 122 | 146 | - | 75 |
| Število ur izobraževanja na delavca | 25 | 16 | 22 | 9 | 27 |
| Delež strokovnih delavcev na vse zaposlene (%) | 75 | 83 | 79 | - | - |

Legenda:
EPZ - Ekvivalent polne zaposlitve;
- Ni zanesljivih podatkov
Opomba:
* Podatki za šolske knjižnice se nanašajo na šolsko leto 2017/2018.

V nacionalni, visokošolskih, splošnih, specialnih in šolskih knjižnicah je bilo leta 2018 v rednem delovnem razmerju zaposlenih 2.318 delavcev (EPZ). Največ delavcev je bilo zaposlenih v splošnih knjižnicah, in sicer 1.219 (EPZ) oziroma 53 % vseh delavcev, najmanj pa v specialnih knjižnicah, kjer je bilo v rednem delovnem razmerju 152 zaposlenih delavcev (EPZ), kar predstavlja 7 % zaposlenih v slovenskih knjižnicah.

Splošne knjižnice so imele v preteklem letu 958, visokošolske 294, nacionalna 107 in specialne knjižnice 129 strokovnih delavcev (EPZ). Največji delež strokovnih delavcev glede na vse zaposlene so imele visokošolske knjižnice, kjer je bilo med vsemi zaposlenimi 83 % strokovnih delavcev. Visokošolskim knjižnicam sledijo splošne knjižnice z 79 % in nacionalna knjižnica, kjer je bilo med vsemi zaposlenimi 75 % strokovnih delavcev.

Ne glede na način zaposlitve je bilo v vseh vrstah knjižnic zaposlenih skupaj 2.999 oseb. Največ, 1.441 oseb oziroma 48 % vseh, jih je bilo zaposlenih v splošnih knjižnicah, najmanj zaposlenih oseb je imela nacionalna knjižnica, kjer je bilo leta 2018 zaposlenih 153 oseb oziroma 5 % vseh delavcev, ki so bili leta 2018 zaposleni v slovenskih knjižnicah.

Zaposleni v knjižnicah so se v preteklem letu izobraževali skupaj 65.005 ur, za kar so knjižnice porabile 398.706 EUR.

V povprečju se je največ izobraževal delavec v šolski knjižnici, in sicer 27 ur. S 25. urami mu sledijo delavci iz nacionalne knjižnice, z 22. urami zaposleni v splošnih knjižnicah, s 16. urami zaposleni v visokošolskih knjižnicah in z 9. urami delavci iz specialnih knjižnic.

Največ sredstev za izobraževanje na delavca, 437 EUR, je namenila nacionalna knjižnica, kjer je ura izobraževanja v povprečju stala 17 EUR. Sledijo splošne knjižnice s 146 EUR na delavca, ura izobraževanja pa je stala 7 EUR. Visokošolske knjižnice so za izobraževanje delavca namenile 122 EUR, šolske knjižnice pa 75 EUR. Ura izobraževanja delavca je visokošolske knjižnice stala 8 EUR, šolske pa 3 EUR.

NACIONALNA KNJIŽNICA

Narodna in univerzitetna knjižnica je imela leta 2018 redno zaposlenih 143 delavcev (EPZ), med katerimi je bilo 107 oziroma 75 % strokovnih delavcev. V celoti je bilo v nacionalni knjižnici zaposlenih 153 oseb.

Zaposleni so se izobraževali skupaj 3.785 ur, za kar je knjižnica namenila 66.907 EUR. V povprečju se je delavec izobraževal 25 ur, kar je knjižnico stalo 437 EUR.

V obdobju zadnjih petih let je bilo v nacionalni knjižnici največ zaposlenih leta 2018, ko je imela knjižnica tudi največji delež strokovnih delavcev glede na vse zaposlene. Sredstva, namenjena izobraževanju zaposlenih, so se v obdobju 2014–2018 neprestano povečevala. Povprečno število ur izobraževanja delavca niha. Največje je bilo leta 2014, ko se je delavec izobraževal skoraj 40 ur letno, najmanjše pa leta 2017, ko se je zaposlen v nacionalni knjižnici izobraževal 24 ur.

VISOKOŠOLSKE KNJIŽNICE

| | Univerza v Ljubljani | Univerza v Mariboru | Univerza v Novi Gorici | Univerza v Novem mestu | Univerza na Primorskem | Nova univerza | Samostojni visokošolski zavodi |
|---|----------------------|---------------------|------------------------|------------------------|------------------------|---------------|--------------------------------|
| Delavci skupaj (EPZ, redno delovno razmerje) | 203 | 113 | 3 | 1,5 | 9 | 2 | 23 |
| Strokovni delavci (EPZ, redno delovno razmerje) | 184 | 80 | 3 | 1,5 | 8 | 2 | 16 |
| Delavci skupaj (osebe, ne glede na način zaposlitve) | 248 | 118 | 3 | 2 | 13 | 3 | 53 |
| Izobraževanje zaposlenih (ure) | 4.299 | 1.787 | 11 | 23 | 172 | 140 | 411 |
| Sredstva za izobraževanje delavcev (EUR) | 37.718 | 9.679 | 0 | 466 | 1.415 | 1.277 | 3.318 |
| Sredstva, porabljen za izobraževanje na delavca (EUR) | 152 | 82 | 0 | 233 | 108 | 426 | 63 |
| Število ur izobraževanja na delavca | 17 | 15 | 4 | 12 | 13 | 47 | 8 |
| Delež strokovnih delavcev na vse zaposlene (%) | 90 | 70 | 100 | 100 | 88 | 100 | 69 |

Legenda:
EPZ - Ekvivalent polne zaposlitve

V slovenskih visokošolskih knjižnicah je bilo leta 2018 v rednem delovnem razmerju zaposlenih skupaj 355 delavcev (EPZ), med katerimi je bilo 83 % oziroma 294 strokovnih delavcev (EPZ).

203 (EPZ) oziroma 57 % delavcev je bilo zaposlenih v knjižnicah Univerze v Ljubljani, 113 oziroma 32 % pa v knjižnicah mariborske univerze. Preostalih 11 % oziroma 38,5 delavcev je delalo v knjižnicah Univerze v Novi Gorici, Univerze v Novem mestu, Univerze na Primorskem, Nove univerze in knjižnicah samostojnih visokošolskih zavodov.

Knjižnice Univerze v Novi Gorici, Univerze v Novem mestu in Nove univerze so imele zaposlene samo strokovne delavce. Na Univerzi v Ljubljani je bilo v knjižnicah med vsemi delavci 90 % strokovnih delavcev, na Univerzi na Primorskem 88 %, na Univerzi v Mariboru 70 %, v knjižnicah samostojnih visokošolskih zavodov je bilo med vsemi zaposlenimi 69 % strokovnih delavcev.

V visokošolskih knjižnicah je ne glede na način zaposlitve leta 2018 delalo 440 oseb. V knjižnicah Univerze v Ljubljani in Univerze v Mariboru skupaj 366 oseb oziroma 83 % vseh delavcev zaposlenih v knjižnicah visokošolskih ustanov. Ostalih 74 oseb oziroma 17 % zaposlenih pa je delalo v knjižnicah Univerze v Novi Gorici (3), Univerze v Novem mestu (2), Univerze na Primorskem (13), Nove univerze (3) in v knjižnicah samostojnih visokošolskih zavodov (53).

Zaposleni v visokošolskih knjižnicah so se izobraževali skupaj 6.843 ur, za kar so knjižnice namenile 53.873 EUR. Največ sredstev za izobraževanje na delavca, tj. 426 EUR, so namenile knjižnice Nove univerze, sledijo jim knjižnice Univerze v Novem mestu z 233 EUR in knjižnice Univerze v Ljubljani s 152 EUR za izobraževanje na delavca. Delavec v knjižnicah Nove univerze se je v povprečju izobraževal 47 ur, v vseh ostalih visokošolskih knjižnicah pa 17 ur (Univerza v Ljubljani) ali manj.

V obdobju zadnjih petih let je delež strokovnih delavcev glede na vse zaposlene skoraj nespremenjen. Giblje se med 82 % in 83 %. Število ur izobraževanja na delavca je bilo največje leta 2015, ko se je delavec v povprečju izobraževal 20 ur in leta 2017, ko se je zaposlen v knjižnici izobraževal 19 ur na letni ravni. Visokošolske knjižnice so za izobraževanje na delavca namenile največ sredstev leta 2014, in sicer 143 EUR, najmanj pa leta 2016, ko so za izobraževanje na delavca namenile 115 EUR.

SPLOŠNE KNJIŽNICE

V splošnih knjižnicah je bilo leta 2018 zaposlenih 1.441 oseb. Redno zaposlenih za nedoločen čas je bilo 1.154 delavcev, redno zaposlenih za določen čas pa 99 delavcev. 188 oseb je bilo zaposlenih občasno in projektno, preko študentskega servisa ali pa so bili prostovoljci.

Merjeno v ekvivalentu polne zaposlitve (EPZ) je bilo v splošnih knjižnicah redno zaposlenih 1.219 delavcev. Splošna knjižnica z najmanjšim številom redno zaposlenih je imela 4 delavce (EPZ), medtem ko je imela splošna knjižnica z največjim številom redno zaposlenih 220 delavcev. Mediana števila delavcev v splošnih knjižnicah, merjeno po EPZ, je bila pri 12 delavcih. V splošnih knjižnicah je bilo zaposlenih 958 strokovnih knjižničarskih delavcev (79 % vseh delavcev).

Delež strokovnih delavcev na vse zaposlene je bil med 70 % (Koroško) in 83 % (Osrednjeslovensko območje). Delavce z magistriranjem znanosti (raven 8/1) so imeli na vsakem območju, največ (18) na Osrednjeslovenskem območju. Delavce z doktoratom znanosti (raven 8/2) pa so imeli na Osrednjeslovenskem (3), Pomurskem (3) in Gorenjskem (2) območju.

Slovenske splošne knjižnice so za leto 2018 poročale, da so se zaposleni v splošnih knjižnicah izobraževali 32.034 ur. Izobraževanja se je udeležilo 1.122 delavcev. Za izobraževanje zaposlenih je bilo porabljenih 210.991 EUR. Knjižnice so v povprečju porabile 146 EUR za izobraževanje na delavca, največ sredstev na delavca je bilo porabljenih na Spodnjepodravskem območju (220 EUR), najmanj pa na Pomurskem območju (81 EUR).

| Območje | Delavci skupaj (EPZ, redno delovno razmerje) | | | | |
|-------------------|--|-------|-------|-------|-------|
| | 2014 | 2015 | 2016 | 2017 | 2018 |
| Celjsko | 167,3 | 162,1 | 164,6 | 161,6 | 168,2 |
| Dolenjsko | 129,8 | 131,5 | 129,8 | 122,9 | 130,1 |
| Gorenjsko | 115,5 | 116,8 | 115,1 | 118,7 | 119,3 |
| Goriško | 86,1 | 87,6 | 86,5 | 88,0 | 89,5 |
| Koroško | 45,7 | 42,4 | 44,2 | 45,8 | 48,8 |
| Obalno-kraško | 93,5 | 95,5 | 97,5 | 99,0 | 99,5 |
| Osrednjeslovensko | 343,0 | 338,0 | 350,0 | 349,0 | 352,0 |
| Pomursko | 51,0 | 52,0 | 49,0 | 57,5 | 57,0 |
| Spodnjepodravsko | 41,5 | 41,0 | 42,1 | 43,8 | 41,3 |
| Štajersko | 112,5 | 116,3 | 111,8 | 112,8 | 113,8 |

Legenda:
EPZ - Ekvivalent polne zaposlitve

Število delavcev v splošnih knjižnicah se je v obdobju 2014 – 2018 povečalo za 3 %. Število delavcev se je povečalo na vseh območjih, razen na Spodnjepodravskem območju, kjer je bil leta 2018 zaposlen celo 1 delavec manj kot leta 2014. Število delavcev se je v absolutnem številu najbolj povečalo na Osrednjeslovenskem območju, v relativnem deležu pa na Pomurskem območju.

SPECIALNE KNJIŽNICE

V specialnih knjižnicah je bilo leta 2018 v rednem delovnem razmerju zaposlenih 152 delavcev (EPZ), med katerimi je bilo 129 strokovnih delavcev. V celoti je v specialnih knjižnicah delalo 189 oseb.

Delavci v specialnih knjižnicah so se skupaj izobraževali 1.740 ur, za kar so knjižnice namenile 8.630 EUR. V povprečju se je delavec specialne knjižnice izobraževal 9 ur na letni ravni.

V obdobju 2014 – 2018 je bilo v specialnih knjižnicah največ zaposlenih leta 2014, najmanj pa leta 2016. Leta 2014 so imele specialne knjižnice 180 delavcev v rednem delovnem razmerju (EPZ), med katerimi je bilo 142 strokovnih delavcev in 231 oseb (ne glede na način zaposlitve). Število ur izobraževanja na delavca je bilo največje leta 2017, ko se je delavec v povprečju izobraževal 12 ur, najmanj pa leta 2015, ko se je delavec specialne knjižnice izobraževal 7 ur.

ŠOLSKE KNJIŽNICE

V šolskem letu 2017/2018 so imele knjižnice zaposlenih skupaj 776 oseb. V rednem delovnem razmerju je bilo zaposlenih 449 delavcev (EPZ). Največ delavcev je bilo zaposlenih v osnovnih šolah in osnovnih šolah s prilagojenim programom. Sledijo jim delavci v srednjih šolah, zavodih za vzgojo in izobraževanje otrok in mladostnikov s posebnimi potrebami in višjih strokovnih šolah.

| | OŠ in OŠPP | VŠŠ | SŠ | ZPP |
|---|------------|-----|--------|-----|
| Delavci skupaj (osebe, ne glede na način zaposlitve) | 607 | 2 | 157 | 10 |
| Delavci skupaj (EPZ, redno delovno razmerje) | 332 | 2 | 111 | 4 |
| Izobraževanje zaposlenih (ure) | 16.073 | 80 | 4.141 | 309 |
| Število ur izobraževanja na delavca | 27 | 40 | 26 | 30 |
| Sredstva za izobraževanje delavcev (EUR) | 39.438 | 390 | 18.370 | 107 |
| Sredstva, porabljen za izobraževanje na delavca (EUR) | 65 | 195 | 117 | 10 |

Legenda:
OŠ - Osnovna šola, OŠPP - Osnovna šola s prilagojenim programom, SŠ - Srednja šola, ZPP - Zavod za vzgojo in izobraževanje otrok in mladostnikov s posebnimi potrebami, VŠŠ - Višja strokovna šola
EPZ - Ekvivalent polne zaposlitve

Kazalci uspešnosti delovanja šolskih knjižnic kažejo, da so v zaposlene največ vlagali v višjih strokovnih šolah. Delavci, zaposleni v knjižnicah višjih strokovnih šol, so se v povprečju izobraževali 40 ur, za kar je knjižnica namenila 195 EUR na delavca. Ob tem naj omenimo, da je bil vzorec višjih strokovnih šol zelo majhen, saj so v našem naboru poročevalskih enot le 4 višje strokovne šole, ena od teh statističnega vprašalnika ni izpolnila. Najmanj ur izobraževanja na delavca, in sicer 26, so imeli delavci zaposlenih v knjižnicah srednjih šol. Zavodi za vzgojo in izobraževanje otrok in mladostnikov s posebnimi potrebami pa so temu namenili najmanj sredstev, in sicer 10 EUR na delavca.

Primerjava podatkov iz meritev dejavnosti šolskih knjižnic v šolskem letu 2015/2016 in 2017/2018 nam pokaže, da je število ur izobraževanja na delavca v omenjenem obdobju ostalo skoraj nespremenjeno (26 oziroma 27 ur). Sredstva, porabljen za izobraževanje na delavca v šolski knjižnici, pa so bila večja v šolskem letu 2015/2016, ko so knjižnice za izobraževanje vsakega zaposlenega namenile v povprečju 99 EUR, v šolskem letu 2017/2018 pa 75 EUR.

V šolskem letu 2016/2017 je bilo v 39 knjižnicah glasbenih šol zaposlenih 31 oseb (9 EPZ), v 10 knjižnicah samostojnih dijaških domov pa 5 oseb (2,6 EPZ).