


## SLOVENSKE KNJIŽNICE V ŠTEVILKAH



NARODNA IN UNIVERZITETNA KNJIŽNICA



## **SLOVENSKE KNJIŽNICE V ŠTEVILKAH**

## Slovenske knjižnice v številkah

ISSN 1580 0032

Izdala in založila: Narodna in univerzitetna knjižnica  
Turjaška 1  
1000 Ljubljana  
telefon: 386 1 200 11 10  
<http://www.nuk.uni-lj.si>

Za knjižnico: Lenart Šetinc

Urednica zbirke: Eva Kodrič-Dačić

Naslovnico oblikoval: Aleksij Kobal

Fotografija na naslovnici: Goran Bertok

Tisk naslovnice: Littera picta, Ljubljana



Narodna in univerzitetna knjižnica  
*CENTER ZA RAZVOJ KNJIŽNIC*

# **SPLOŠNE KNJIŽNICE**

POROČILO ZA LETO 2006

SILVA NOVLJAN

Ljubljana, 2007

Naslov podzbirke: Splošne knjižnice ISSN 1581-5269  
Podatke zbrala, obdelala in uredila: Silva Novljan  
Naslov: Splošne knjižnice. Poročilo za leto 2006  
Oblikovala: Marija Heraković  
Izdala in založila: Narodna in univerzitetna knjižnica  
Odgovarja: Lenart Šetinc  
Naklada: 100 izvodov

## KAZALO VSEBINE

SEZNAM TABEL .....	8
SEZNAM SLIK .....	8
0 UVOD .....	9
1 ORGANIZIRANOST KNJIŽNIC .....	10
2 PROSTOR IN OPREMA .....	11
3 KNJIŽNIČNO GRADIVO .....	12
4 KNJIŽNIČNI DELAVCI .....	15
5 FINANČNA OCENA .....	17
6 UPORABNIKI IN STORITVE .....	18
7 ZNAČILNOSTI RAZVOJA .....	22
8 ZAKLJUČEK .....	25
9 SLOVENIAN PUBLIC LIBRARIES .....	26
10 TABELARNI PRIKAZI .....	29
11 PRILOGE .....	73

## SEZNAM TABEL

- Tabela 1: Knjižnična zbirka  
Tabela 2: Prirast knjižničnega gradiva  
Tabela 3: Člani knjižnic  
Tabela 4: Obiski knjižnic  
Tabela 5: Izposoja knjižničnega gradiva  
Tabela 6: Povprečja nekaterih značilnosti splošnih knjižnic  
Tabela 7: Značilni delovni pogoji in uporaba knjižnic od leta 1990 do 2006  
Tabela 8: Indeksi rasti nekaterih značilnih dejavnikov knjižnice v letu 2006 na normativ Pravidnika o pogojih za izvajanje knjižnične dejavnosti (povprečje 2000) in doseganje določil Standardov za splošne knjižnice

## SEZNAM SLIK

- Slika 1: Deleži knjižnične zbirke in prirasta v letu 2006 po vrstah knjižničnega gradiva  
Slika 2: Deleži knjižničnih delavcev v letu 2006 po vrsti dela  
Slika 3: Deleži knjižničarskih delavcev v letu 2006 po načinu pridobljene knjižničarske izobrazbe  
Slika 4: Deleži dohodkov knjižnic v letu 2006 po virih financiranja  
Slika 5: Deleži obiskovalcev knjižnic v letu 2006 po namenu obiska  
Slika 6: Deleži na dom izposojenega knjižničnega gradiva v letu 2006 po vrsti uporabnikov in gradiva  
Slika 7: Deleži izposojenega knjižničnega gradiva v letu 2006 po vrstah in njim pripadajoči deleži izposoje v knjižnico.  
Slika 8: Indeksi (rast nad 100) značilnih elementov delovanja knjižnic od leta 1991 do 2006



## 0 UVOD

Zbrane podatke so z izpolnjenim vprašalnikom o knjižnični dejavnosti na območju osrednje knjižnice Centru za razvoj knjižnic pri Narodni in univerzitetni knjižnici poslale osrednje splošne knjižnice, upravne enote. Podatke o posameznem izposojevališču in podatke o knjižnični dejavnosti v posamezni občini imajo osrednje knjižnice in občine. Pričujoče poročilo ponuja podobo knjižnične dejavnosti splošnih knjižnic na območju posamezne osrednje knjižnice ter povprečno podobo knjižnične dejavnosti na državni ravni.

Primerjave so narejene glede na število prebivalcev z dne 31.12.2006 (Urad za statistiko Republike Slovenije): 2.010.377, od tega mladih do vključno 15. leta starosti 303.008, povprečne vrednosti EUR 239,64 SIT v letu 2006, in z upoštevanjem strokovnih knjižničarskih priporočil:

- Standardi za splošne knjižnice. Nacionalni svet za knjižnično dejavnost, 21. april 2005,
- Splošne knjižnice. IFLA/UNESCO standardi za splošne knjižnice. Ljubljana: Narodna in univerzitetna knjižnica 2002.

Svetovalna služba za splošne knjižnice pri Centru za razvoj knjižnic je pri spremljanju knjižnic izhajala iz zakonsko opredeljenih nalog, določenih z:

- Zakonom o knjižničarstvu. Uradni list RS 2001, št. 87,
- Zakonom o državni statistiki. Uradni list RS 1995, št. 45.

Pri analiziranju podatkov je upoštevala še drugo obstoječo zakonodajo, ki tudi usmerja delovanje splošnih knjižnic:

- Pravilnik o pogojih za izvajanje knjižnične dejavnosti kot javne službe.- Uradni list RS 2003, št. 73,
  - Uredba o osnovnih storitvah knjižnic. - Uradni list RS 2003, št. 29,
  - Zakon o uresničevanju javnega interesa za kulturo. Uradni list RS 2002, št. 96,
  - Zakon o zagotavljanju sredstev za nekatere nujne programe Republike Slovenije v kulturi. Uradni list RS 1998, št. 24,
  - Zakon o lokalni samoupravi. Uradni list RS 1993, št. 72,
  - Zakon o financiranju občin. Uradni list RS 1994, št. 80,
- in sodobne razvojne značilnosti knjižničarstva ter Resolucijo o nacionalnem programu za kulturo 2004-2007 (Državni zbor RS, 27.2.2004).

V poročilu smo kazalnike povprečne razvitosti knjižnic primerjali z določili Pravilnika o pogojih za izvajanje knjižnične dejavnosti kot javne službe (Pravilnik) povsod, kjer so nam podatki dopuščali. Te primerjave smo uporabili za ilustracijo povprečnega doseganja minimalnih pogojev, ki naj bi jih izpolnjevala vsaka knjižnica. S Pravilnikom označeni minimalni pogoji za izvajanje knjižnične javne službe pa izhajajo v pretežni meri iz povprečnega doseženega razvoja splošnih knjižnic v letu 2000. Kjer je bilo mogoče, smo dodali primerjavo kazalnikov s Standardi za splošne knjižnice, 2005.

Osrednje knjižnice, ki so v tabelah označene s krajem sedeža, so z rimskimi številkami razvrščene po številu prebivalcev na svojem območju:

- I. tip za območje nad 100.000 prebivalci
- II. tip za območje od 50 do 100.000 prebivalcev
- III. tip za območje od 20 do 50.000 prebivalcev
- IV. tip za območje od 10 do 20.000 prebivalcev
- V. tip za območje od 7 do 10.000 prebivalcev.

# 1 ORGANIZIRANOST KNJIŽNIC

## 1.1 KNJIŽNIČNA MREŽA

61 osrednjih knjižnic (upravnih enot) je delovalo na območju 210 občin. 16 občin je največje število občin na območju ene osrednje knjižnice.

Iz tabele 1 Knjižnična mreža razberemo naslednje značilnosti mreže splošnih knjižnic:

Upravne enote so vodile evidenco o delovanju 272 izposojevališč. Povezovale so jih v mrežo, ki jo je sestavljalo 61 osrednjih knjižnic, ki delujejo tudi kot krajevne knjižnice, njihovih 199 krajevnih knjižnic in 12 bibliobusov. Bibliobusi so imeli 659 postajališč v 600 krajih na območjih 23 osrednjih knjižnic. 24 osrednjih knjižnic je imelo v svoji mreži še skupaj 73 postajališč premičnih zbirk.

Na 1004 izposojevalnih lokacijah (272 krajevnih knjižnic, 659 bibliobusnih postajališč, 73 postajališč premičnih zbirk) je bila uporabnikom neposredno dostopna knjižnična dejavnost. Mreža pa ne zadovoljuje potreb po dostopnosti knjižničnega gradiva, saj poročajo knjižnice o 7 občinah, ki v tem letu še niso imele knjižnične dejavnosti.

## 1.2 ODPRTOST

Vsa izposojevališča (tudi postajališča premičnih zbirk) so bila odprta 343.591,5 ur v letu (tabela 1 Knjižnična mreža). Nekatere knjižnice so imele še izposajo na domu in po pošti, večina knjižnic je imela svojo spletno stran, kjer so ponujale nekatere storitve.

*Knjižnice so bile odprte v povprečju 615 sekund na prebivalca. Indeks rasti je bil 112 glede na leto 2000.*

## **2 PROSTOR IN OPREMA**

### **2.1 PROSTOR**

Po podatkih tabele 2 Prostor in oprema so imele vse knjižnice skupaj 85.453 m<sup>2</sup> prostora. Prostor knjižnic se je povečal v primerjavi s preteklim letom za skupaj 3.364 m<sup>2</sup>.

*Knjižnice so imele v povprečju 42,5 m<sup>2</sup> na 1000 prebivalcev. Indeks rasti glede na leto 2000 je bil 140. V povprečju so dosegle na 10.000 prebivalcev 425 m<sup>2</sup> in tako presegle določilo Pravilnika 300 m<sup>2</sup> na 10.000 prebivalcev; indeks 142.*

### **2.2 ČITALNIŠKI SEDEŽI**

V knjižnicah je bilo 5.456 čitalniških sedežev, povprečno 21 sedežev na krajevno knjižnico ali 2,7 sedežev na 1000 prebivalcev (tabela 2). Indeks rasti glede na leto 2000 je 113. Povprečje je preseglo določilo Pravilnika 2 sedeža na 1000 prebivalcev, indeks 135; normativ je nižje postavljen od že doseženega povprečja v letu 2000, ki je bilo 2,38 sedežev na 1000 prebivalcev. 533 ali 9,77 % sedežev je imelo povezavo z omrežjem.

*Standardno določilo 4 sedeže na 1000 prebivalcev so knjižnice dosegle 67,5%.*

### **2.3 RAČUNALNIŠKA OPREMA**

V knjižnicah je bilo uporabnikom namenjenih 1.528 različnih kosov računalniške opreme (tabela 3). 1021 osebnih računalnikov in 143 terminalov je zagotavljalo 0,57 računalniških delovnih mest na 1000 prebivalcev. Indeks rasti glede na leto 2000, ko je bilo povprečje 0,27, je bil 220. Normativ Pravilnika določa 0,25 računalniškega delovnega mesta in je bil presežen. Uporabnikom je bilo na voljo še 248 tiskalnikov, 62 skenerjev, v 17 knjižnicah pa tudi lcd projektor.

*Standardno določilo 1 računalniško mesto na 1000 prebivalcev so knjižnice dosegle 57%.*

Knjižničarji so imeli na razpolago 2.330 kosov različne računalniške opreme: največ osebnih računalnikov 1.061 (45,5 %) in tiskalnikov, 859 (36,9%) (tabela 2).

## 3 KNJIŽNIČNO GRADIVO

### 3.1 KNJIŽNIČNA ZBIRKA

Tabela 1: Knjižnična zbirka

<i>Gradivo</i>	<i>Število enot</i>	<i>%</i>
Knjige	8.125.105	90,60
Serijske publikacije	290.247	3,03
Neknjižno gradivo	639.152	6,37
<b>SKUPAJ</b>	<b>9.054.504</b>	<b>100</b>

Povprečno število enot *knjižničnega gradiva na 1000 prebivalcev je bilo 4.504 enot*. Indeks rasti je bil glede na leto 2000 (3,7 enot na prebivalca po Pravilniku) 121. Med gradivom so bile 4,04 knjige na prebivalca.

*Standard 4 izvode knjig na prebivalca je bil dosežen 101%.*

Med knjižničnim gradivom je bilo *0,32 enot neknjižnega gradiva na prebivalca*. Normativ Pravilnika 0,3 enote je bil dosežen 106%. V zbirki neknjižnega gradiva (tabela 4) je bilo 63,90% avdiovizualnega gradiva, 4,32% elektronskega gradiva ter 31,87% drugega neknjižnega gradiva.

*Standardno določilo 0,4 izvode neknjižnega gradiva na prebivalca so knjižnice dosegle 80%.*

V knjižnični zbirki vseh knjižnic je bilo skupaj 17.142 naslovov naročenih serijskih publikacij (tabela 6), povprečno 66 naslovov v vsaki krajevni knjižnici.

*Standardno določilo 30 tekočih naslovov na organizacijsko enoto je bilo v povprečju doseženo.*

### 3.2 PRIRAST KNJIŽNIČNEGA GRADIVA

Tabela 2: Prirast knjižničnega gradiva

<i>Gradivo</i>	<i>Število enot</i>	<i>%</i>
Knjige	457.641	82,61
Serijske publikacije	24.636	4,45
Neknjižno gradivo	71.693	12,94
<b>SKUPAJ</b>	<b>553.970</b>	<b>100</b>

Povprečno število novih enot knjižničnega gradiva na *1000 prebivalcev* je bilo 275 in s tem je bil presežen normativ Pravilnika 200 enot. Največ med njimi je bilo knjig, 228 na 1000 prebivalcev.

*Standard 250 izvodov knjig na 1000 prebivalcev je bil dosežen 91%.*

Med knjižničnim gradivom je bilo pridobljenih 35,66 enot *neknjižnega gradiva na 1000 prebivalcev*, kar pomeni 162% doseganje normativa Pravilnika, 22 enot in 143% določila Standarda 25 enot na 1000 prebivalcev. Med neknjižnim gradivom je bil največji prirast avdiovizualnega gradiva, 58.877 enot oziroma 82,12%, preostanek je pripadal elektronskemu gradivu (6,78%) in drugemu neknjižnemu gradivu (11,10%) (tabela 5).

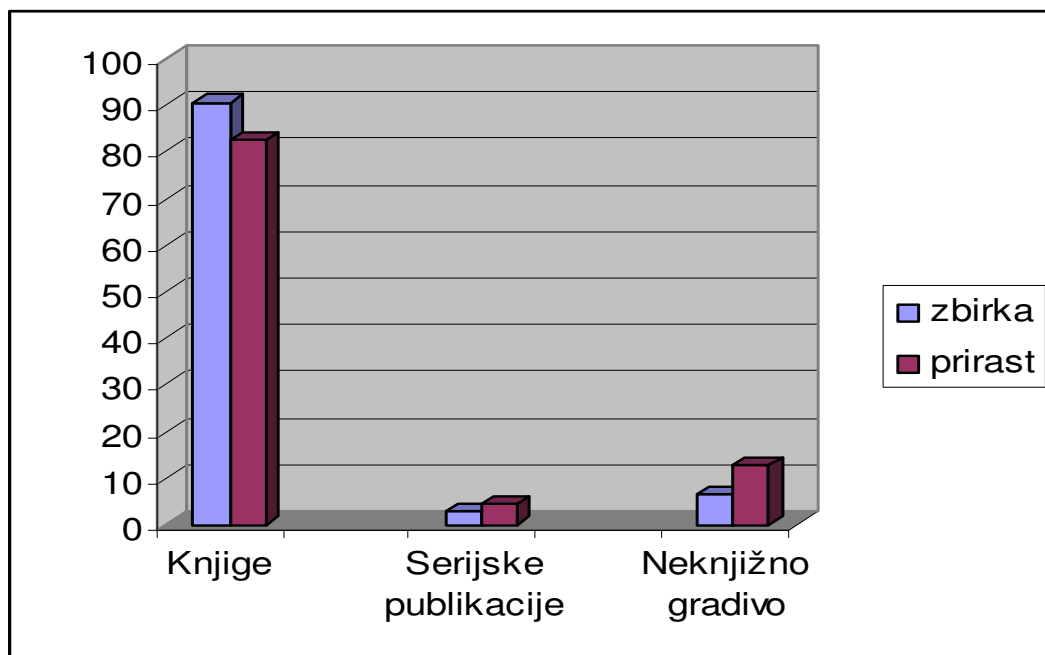
Najbogatejšo izbiro naslovov so s prirastom naslovov dobile osrednje območne knjižnice (tabela 6a), tudi s pomočjo obveznega izvoda (tabela 7). Ti naslovi so se v njihovi knjižnični mreži razporejali podobno kot v mreži drugih osrednjih knjižnic. Večje število izposojevališč v mreži osrednje knjižnice je terjalo tudi večje število izvodov na naslov, a pridobljeni naslovi niso zagotovili enake kakovostne dostopnosti izbire v vseh izposojevališčih.

Knjižnice so odpisale 175.346 enot knjižničnega gradiva (tabela 7), kar predstavlja 31,65% prirasta.

Med 553.892 pridobljenimi enotami gradiva v letu 2006 (brez 78 enot elektronskega gradiva, dostopnega na daljavo) je bilo pridobljenih po načinu naslednje število enot (tabela 7) :

- nakup (61 osrednjih knjižnic): 475.526 enot (85,85%)
- obvezni izvod (10 osrednjih knjižnic): 30.539 enot (5,51%)
- zamenja (35 osrednjih knjižnic): 1.862 enot (0,34%)
- dar (60 osrednjih knjižnic): 45.965 enot (8,30%)

Slika 1: Deleži knjižnične zbirke in prirasta v letu 2006 po vrstah knjižničnega gradiva



## 4 KNJIŽNIČNI DELAVCI

V vseh knjižnicah je delo opravljajo skupaj 1.307 oseb. Za knjižničarsko delo je skrbelo 1.010 delavcev (77,28%), za tehnično delo 153 (11,7%), za upravno delo pa 144 delavcev (11,02%).

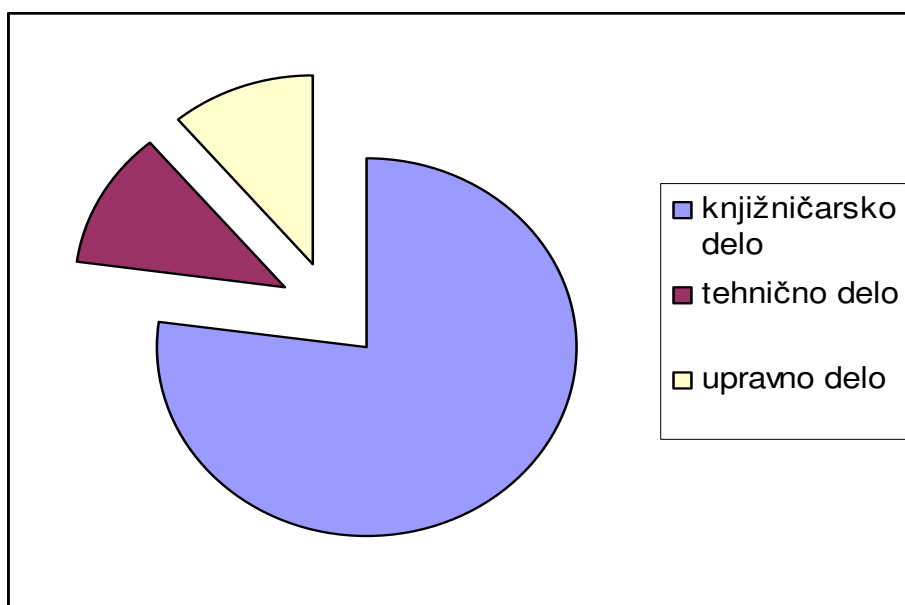
Med njimi je bila večina delavcev zaposlenih za nedoločen čas, 983 oziroma 75,21% vseh, 9,56% je bilo zaposlenih za določen čas, 8,11% pa je bilo študentov, 6,66% pogodbeno zaposlenih in 0,46% prostovoljcev.

Po delovnih urah je delo opravljalo 825,34 strokovnih knjižničarskih delavcev (72,14%), kar pomeni *0,41 delavca na 1000 prebivalcev*. Normativ Pravilnika 0,37 strokovnega delavca je presežen, indeks rasti 111. Med njimi so bili: 40,6 diplomirani bibliotekarji (4,92%), 203,67 diplomirani bibliotekarji z izpitom (24,68%), 293,5 diplomirani priučeni bibliotekarji z izpitom (35,56%) in 287,57 priučeni delavci z izpitom (34,84%). 95% jih je imelo bibliotekarski izpit. Poleg strokovnih delavcev je bilo v knjižnicah po opravljenih urah zaposlenih še 318,77 drugih delavcev ali *1,58 zaposlenih na 10.000 prebivalcev*. S tem je dosežen normativ Pravilnika 1 upravni ali tehnični delavec. Vseh skupaj je bilo 1.144,11.

Knjižnice so dosegle *Standard 5 strokovnih knjižničarskih delavcev na 10.000 prebivalcev* 82%. Slabše je doseganje standarda za opravljanje tehničnega dela in upravnega dela (npr. že samo za razvoj računalniške mreže, komunikacij in opreme bi za sedanje število osebnih računalnikov knjižnice potrebovale 52 zaposlenih, za tehnično delo pa 201 delavca), zato si knjižnice pomagajo z zunanjimi izvajalci.

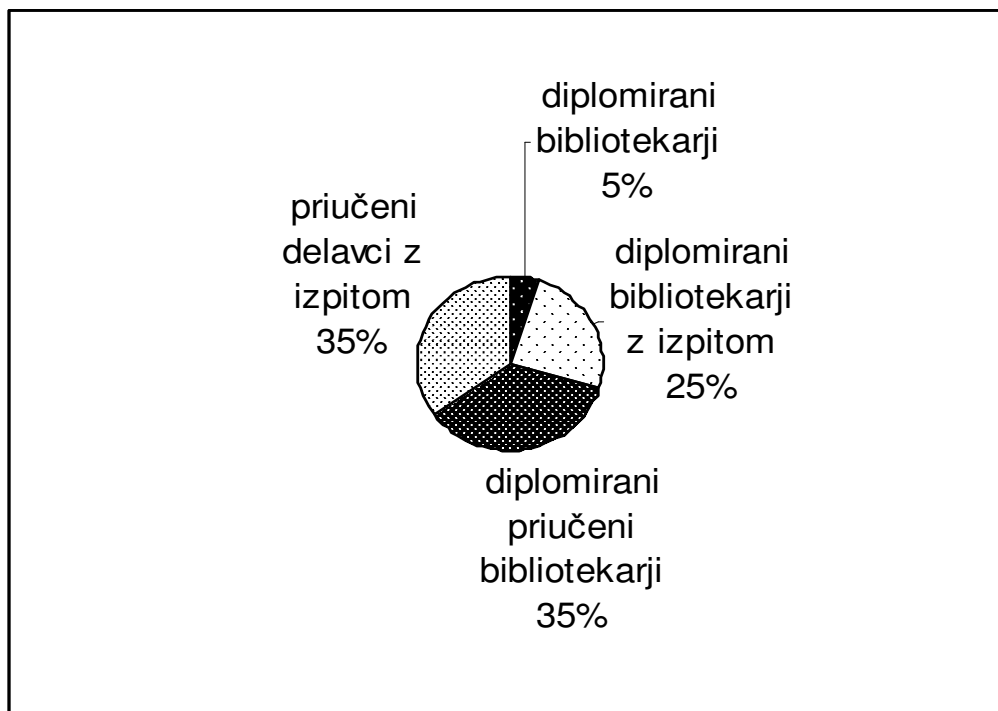
1 redno po urah zaposlen knjižnični delavec je bil namenjen 1.757 prebivalcem.

Slika 2: Deleži knjižničnih delavcev v letu 2006 po vrsti dela



V različne oblike izobraževanja je bilo vključenih 803 delavcev, vsak s povprečno 41,42 urami (tabela 8). Za izobraževanje porabljen čas ustreza 16 zaposlenim delavcem.

Slika 3: Deleži knjižničarskih delavcev v letu 2006 po načinu pridobljene knjižničarske izobrazbe





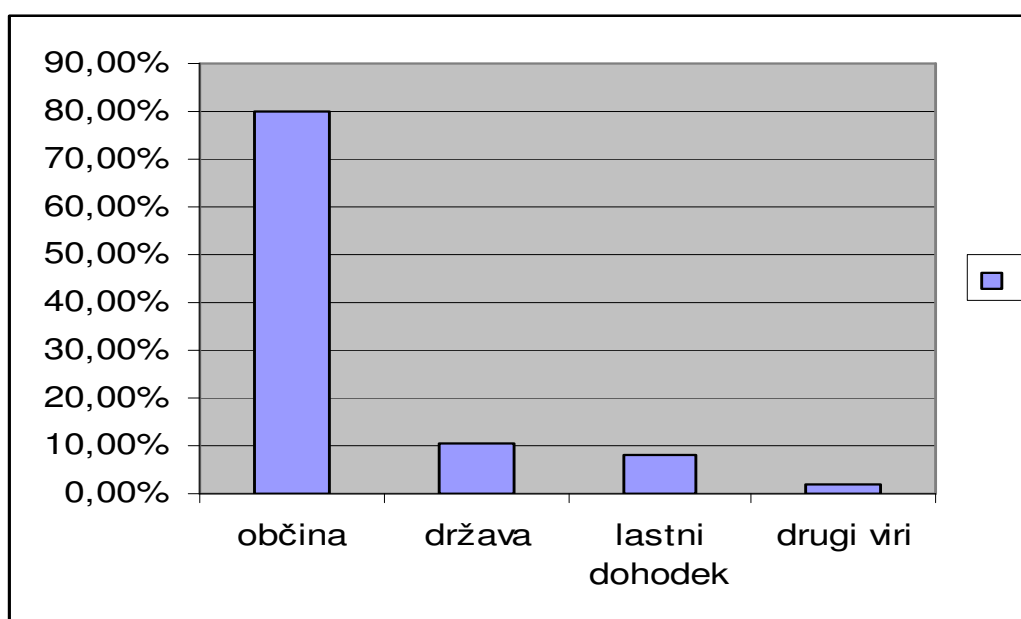
## 5 FINANČNA OCENA

### 5.1 PRIHODKI

Za izvajanje programa so knjižnice pridobile 79,80% sredstev od občin, 10,46% od države (predvsem za nakup knjig), 8,02% predstavljajo lastna sredstva, 1,72% pa prihodki iz drugih virov (tabela 19).

V povprečju so pridobile na prebivalca 4.895 SIT oziroma na izposojevališče (krajevno knjižnico in bibliobus) 36.179.154 SIT, na člana pa 18.262 SIT, na en obisk 1.071 SIT, na izposojeno enoto 396 SIT.

Slika 4: Deleži dohodkov knjižnic v letu 2006 po virih financiranja



### 5.2 ODHODKI

Za stroške dela so porabile 4.883.305 SIT na zaposlenega po urah ali 2.684 SIT na prebivalca, za izobraževanje pa povprečno 86.272 SIT na zaposlenega po urah oziroma 122.919 SIT na dejanskega udeleženca.

Za nakup knjižničnega gradiva so porabile 959 SIT na prebivalca, za eno enoto kupljenega knjižničnega gradiva pa 4.054 SIT.

## 6 UPORABNIKI IN STORITVE

### 6.1 ČLANI

Tabela 3: Člani knjižnic

<i>Člani</i>	<i>Število članov</i>
Mladina (do 15. leta starosti)	164.965
Odrasli	373.900
<b>SKUPAJ</b>	<b>538.865</b>

V knjižnice je bilo včlanjenih 26,80% prebivalcev. Knjižnice so včlanile 54,44% mladih prebivalcev do 15. leta starosti (90,73% doseganje Standarda 60% včlanjenih prebivalcev do 15. leta starosti), ki med vsemi člani predstavljajo 30,61% (tabela 11). Med 1000 prebivalci je bilo 268 članov in Standard 40% včlanjenih prebivalcev je bil dosežen 67% . Član je obiskal knjižnico povprečno 17,06 krat v letu.

### 6.2 OBISKOVALCI

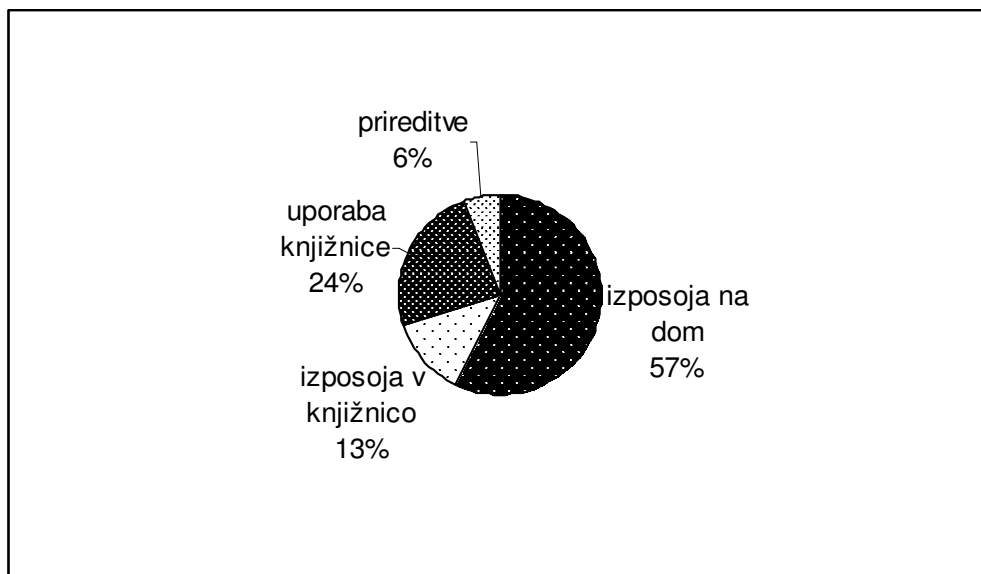
Tabela 4: Obiski knjižnic

<i>%</i>	<i>Število obiskovalcev</i>
94,20	8.657.558 obiskovalcev knjižnice
5,80	533.011 obiskovalcev prireditvev
<b>100</b>	<b>9.190.569 obiskovalcev - SKUPAJ</b>

V povprečju je obiskal knjižnico za izposajo knjižničnega gradiva na dom ali za njegovo uporabo v knjižnici ter zaradi udeležbe na prireditvah vsak prebivalec 4,57 krat (tabela 12), na uro je bilo v knjižnici povprečno 27 obiskovalcev.

Vsak član je obiskal knjižnico v povprečju 17,05 krat. Med obiskovalci je bilo 31,59% mladih. Vsak mladi član je prišel 17,60 krat v knjižnico. Med obiskovalci je bilo še 68,41% odraslih in vsak izmed njih je kot član prišel v knjižnico 16,82 krat.

Slika 5. Deleži obiskovalcev knjižnic v letu 2006 po namenu



### 6.3 IZPOSOJA KNJIŽNIČNEGA GRADIVA

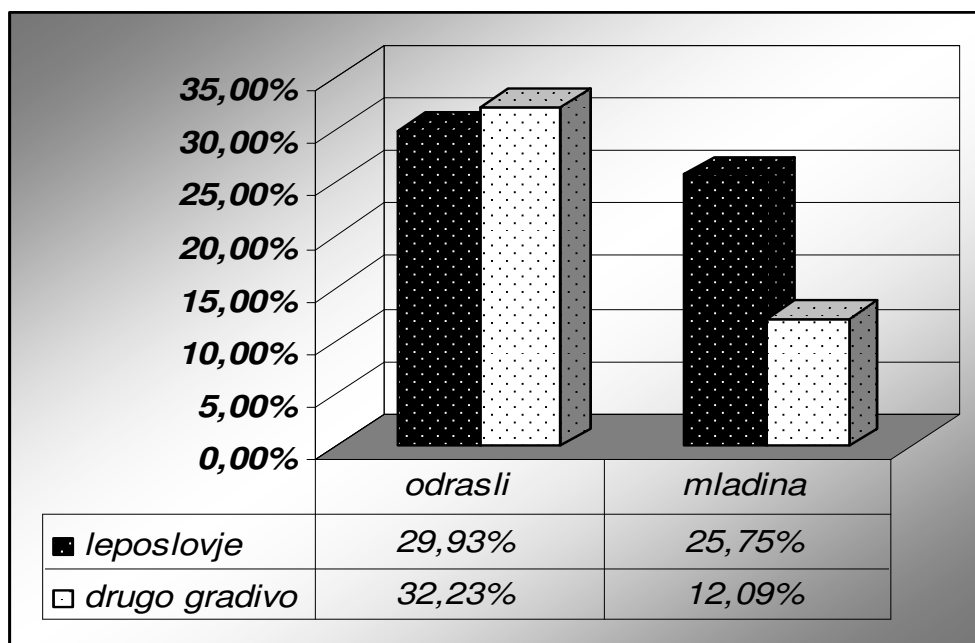
Tabela 5: Izposoja knjižničnega gradiva

<i>Izposoja</i>	<i>Število enot</i>
Na dom	21.747.611
V knjižnici	3.132.556
<b>SKUPAJ</b>	<b>24.880.167</b>

Član si je izposodil 46,17 enot knjižničnega gradiva. Knjižnična zbirka se je izposodila 2,75 krat. Obiskovalec si je ob obisku zaradi izposoje na dom ali v knjižnico izposodil v povprečju 3,86 enot gradiva. Ob enem obisku si je mladi obiskovalec izposodil 4,56 enote, odrasli pa v povprečju 3,48 enote knjižničnega gradiva.

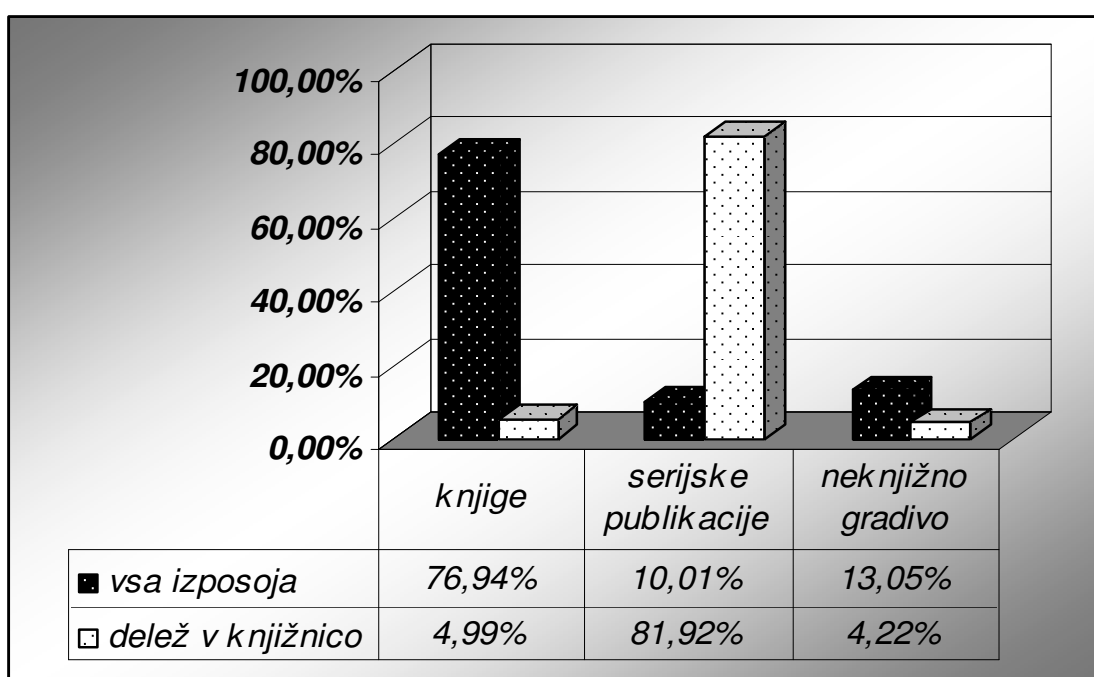
V povprečju je bilo 1000 prebivalcem izposojenih 12.376 enot knjižničnega gradiva, večina na dom, 87,41% (tabeli 13, 14).

Slika 6: Deleži na dom izposojenega gradiva v letu 2006 po vrsti uporabnikov in gradiva



Na dom je bilo izposojeno 55,68% leposlovnega gradiva in 44,32% drugega gradiva. Več kot polovico leposlovja so si na dom izposodili odrasli (53,75 %). Prebivalec si je v povprečju na dom izposodil 6 leposlovnih in 4,8 strokovnih enot knjižničnega gradiva. Za uporabo v knjižnici so si uporabniki izposodili 87,75% enot neleposlovnega gradiva (od tega so 76,33% uporabili odrasli) in 12,25% leposlovnega; večinski uporabnik leposlovja v knjižnici pa je bila mladina (55,26% izposojenih enot).

Slika 7: Izposojeno knjižnično gradivo v letu 2006 po vrstah gradiva s pripadajočimi deleži izposoje v knjižnico



Večina izposojenega gradiva so bile knjige (76,94%), serijskih publikacij je bilo le 10,01%, neknjižnega gradiva pa 13,05%. V knjižnici so uporabniki uporabili 5% vseh izposojenih knjig, 81,2% vseh serijskih publikacij in 4,22% vsega izposojenega neknjižnega gradiva (tabela 13,14).

1 knjižnični delavec (zaposlen po urah) je v povprečju izposodil 21.746 enot knjižničnega gradiva, en knjižničarski delavec pa 30.145 enot. V povprečju je bilo na uro odprtosti knjižnice izposojenih 72 enot knjižničnega gradiva.

V medknjižnični izposoji je krožilo 10.780 enot knjižničnega gradiva (0,12% knjižnične zbirke) (tabela 17).

## **6.4 DRUGE STORITVE**

### **6.4.1 PRIREDITVE**

Knjižnice so imele 15.081 prireditve (vseživljenjsko učenje, razvijanje bralne kulture, kulturne prireditve, prireditve za skupine s posebnimi potrebami) (tabela 18). Vsako izposojevališče (brez postajališč premičnih zbirk) je imelo povprečno 55 prireditve v letu, na eni prireditvi je bilo v povprečju 35 obiskovalcev.

### **6.4.2 ELEKTRONSKE STORITVE**

40 osrednjih knjižnic poroča, da je bilo naročanja knjižničnega gradiva preko vzajemnega kataloga uporabljeno 44.059 krat.

41 osrednjih knjižnic poroča, da je bilo rezerviranje knjižničnega gradiva preko vzajemnega kataloga uporabljeno 22.707 krat.

57 osrednjih knjižnic poroča, da je bilo podaljšanje izposojenega gradiva preko vzajemnega kataloga uporabljeno 604.060 krat.

39 osrednjih knjižnic poroča, da je bilo podaljšanje izposojenega gradiva s pomočjo odzivnika opravljeno 205.578 krat.

Opravljenih je bilo tudi skupaj 670.826 storitev oddaljenega dostopa do knjižnice. Na člana 1,2 dostopa. V skupnem obisku knjižnice (9.861.395) je ta delež 6,8%.

13 osrednjih knjižnic poroča, da so bili knjigomati uporabljeni 107.928 krat, kar je 1,09% od skupnega obiska.

### **6.4.3 USPOSABLJANJE UPORABNIKOV**

49 osrednjih knjižnic poroča, da so za usposabljanje uporabnikov knjižnice porabile 6.567 delovnih ur. Od teh ur je 40 knjižnic porabilo skupaj 2.724 ur (41,48%) za usposabljanje uporabe elektronskih virov. V usposabljanje je bilo vključenih 41.363 udeležencev.

Nekaj knjižnic poroča tudi o porabljenih urah za individualno usposabljanje uporabnikov (8.477 ur) in o številu udeležencev individualnega usposabljanja (19.739 udeležencev) (tabela 18). Usposabljanja je bilo deležnih skupaj 3% prebivalcev.

## 7 ZNAČILNOSTI RAZVOJA

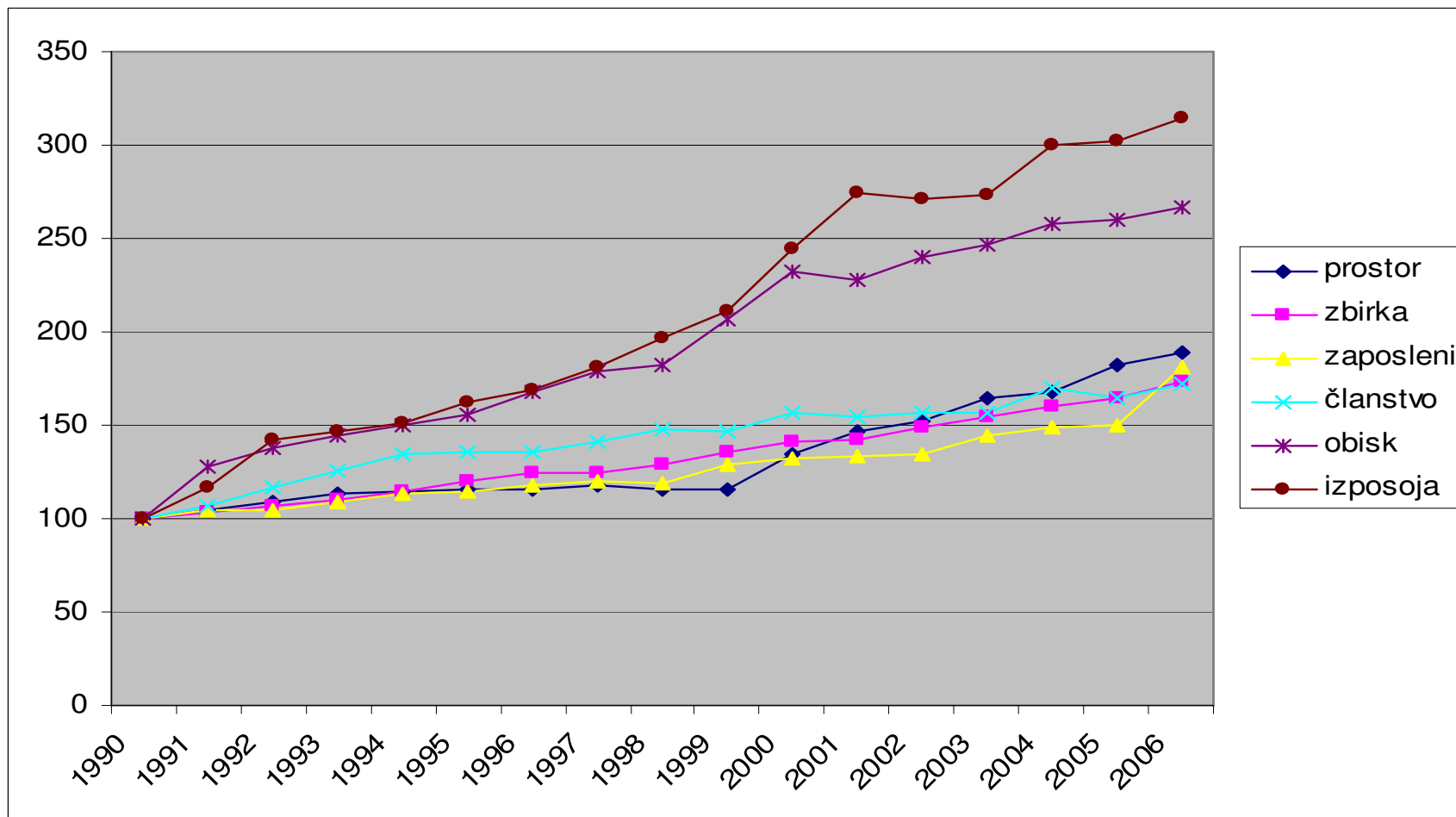
Tabela 6: Kazalniki razvoja splošnih knjižnic

Značilnosti	1990	1991	1992	1993	1994	1995	1996	1997	1998	1999	2000	2001	2002	2003	2004	2005	2006
število obiskov člana v knjižnici	10	13	13	13	12	12,5	13,6	13,9	13,5	14,39	16,24	16,11	16,75	16,83	16,68	17,31	17,05
število enot knjižničnega gradiva na prebivalca	2,4	2,5	2,8	2,9	3	3,2	3,3	3,4	3,4	3,60	3,71	3,76	3,90	4,08	4,2	4,3	4,5
število izposojenih enot na člana	25	28	31	29	28	30	31,6	33	34	36	39	45	43,64	42,89	44,83	46,48	46,17
število izposojenih enot na prebivalca	4	5	6	6	6	6	6,8	7,2	7,8	8,4	9,72	11	10,76	10,84	11,93	11,96	12,38
število izposojenih enot na obiskovalca	2	2,2	2,5	2,3	3	2,4	2,5	2,5	2,7	2,3	2,42	2,97	2,60	2,55	2,69	2,68	3,86
število prireditvev na osrednjo knjižnico	106	118	145	166	176	154	149	158	177	199	227	238	242	218	237	247	247
število obiskovalcev 1 prireditve	31	28	39	32	34	37	44	45	36	40	41	33	40	38	35	35	35
sredstva za knjižnico na prebivalca (v SIT)	-	202	586	899	1.221	1.470	1.740	1.995	2.422	3.082	3.049	3.382	3.807	4.073	4.336	4.841	4.895
strošek 1 izposojene enote (v SIT)	30,89 DIN	43	103	154	203	250	257	277	307	366	270	308	353	376	363	405	396
število članov na prebivalca	0,159	0,168	0,184	0,199	0,213	0,215	0,214	0,221	0,234	0,232	0,247	0,244	0,247	0,253	0,266	0,257	0,268
odprtost / sek na prebivalca											551	540	558	589	611	586	615
št. izposojevališč: (kraj., bib., post.)	231/7/ 178	225/7/ 236	242/6/ 206	246/8/ 130	231/8/ 113	231/8/	229/8/	230/9/	299/9/	299/9/ 153	283/9/ 170	256/10/ 147	248/10/ 124	239/11/ 136	240/11/ 123	240/12/ 84	260/12 /73
prirast/nakup enot na prebivalca	0,143/ 0,124	0,146/ 0,120	0,133/ 0,111	0,131/ 0,106	0,146/ 0,122	0,168/ 0,137	0,181/ 0,151	0,187/ 0,156	0,202/	0,221/ 0,182	0,217/ 0,181	0,213 0,173	0,203/ 0,162	0,211/ 0,176	0,233/ 0,188	0,252/ 0,213	0,275/ 0,237

Tabela 7: Delovni pogoji in uporaba knjižnic od leta 1990 do 2006

leto	prostor m <sup>2</sup> število/ indeks	zbirka knjižničnega gradiva število/ indeks	prirast gradiva število/ indeks	zaposleni po urah število/ indeks	članstvo število/ indeks	obisk število/ indeks	izposoja gradiva število/ indeks	medknjižnična izposoja število/ indeks	izposoja na 1 strokovnega delavca število/ indeks	prireditve število/ indeks
1990	45.101 100	5.248.421 100	307.085 100	653 100	313.518 100	3.436.509 100	7.935.763 100	4.886 100	14.750 100	6.338 100
1991	47.288 105	5.427.770 103	290.856 95	682 104	335.538 107	4.408.273 128	9.248.381 117	3.659 75	16.391 111	7.096 112
1992	49.233 109	5.612.685 107	265.669 87	684 105	365.888 117	4.750.860 138	11.273.888 142	4.163 85	19.624 133	8.686 137
1993	51.093 113	5.780.399 110	260.367 85	712 109	396.607 126	4.970.539 145	11.674.656 147	5.729 117	19.701 134	9.966 157
1994	51.823 115	5.992.856 114	288.118 94	740 113	421.005 134	5.164.094 150	11.979.754 151	6.429 132	19.312 131	10.562 167
1995	52.500 116	6.323.488 120	333.231 109	754 115	427.159 136	5.352.099 156	12.819.394 162	7.690 157	20.303 138	9.269 146
1996	52.277 116	6.503.684 124	359.364 117	768 118	426.103 136	5.778.010 168	13.439.257 169	10.032 205	21.152 143	8.948 141
1997	53.105 118	6.753.274 124	372.506 121	786 120	441.968 141	6.153.186 179	14.379.834 181	10.872 220	22.225 151	9515 150
1998	52.352 116	6.761.030 129	399.446 130	775 119	463.652 148	6.250.428 182	15.600.436 197		26.553 180	10.635 168
1999	52.364 116	7.150.926 136	440.077 143	844 129	461.287 147	7.114.981 207	16.725.867 211	12.583 258	25.998 176	11.976 189
2000	60.880 135	7.383.654 141	431.448 140	860 132	491.626 157	7.985.156 232	19.351.425 244	14.836 304	30.077 204	13.603 215
2001	66.351 147	7.495.467 142	423.994 138	868 133	486.108 155	7.830.326 228	21.883.936 275	12.772 261	32.469 220	14.271 225
2002	68.668 152	7.800.045 149	404.396 132	879 135	492.334 157	8.249.095 240	21.483.595 271	12.300 252	31.317 212	14.505 229
2003	74.639 165	8.147.747 155	420.969 132	938 144	504.722 157	8.492.742 247	21.647.570 273	12.952 265	29.492 200	13.296 210
2004	75.930 168	8.398.380 160	465.749 152	971 149	531.695 170	8.868.909 258	23.838.212 300	11.886 243	31.342 212	14.486 228
2005	82.089 182	8.587.800 164	504.856 164	977 150	515.445 164	8.924.555 260	23.955.706 302	10.002 205	31.307 212	15.063 238
2006	85.453 189	9.054.504 173	553.970 180	1144 181	538.865 172	9.190.569 267	24.880.167 314	10.780 221	30.145 204	15.081 238

Slika 8: Rast indeksov (nad 100) značilnih elementov delovanja knjižnic od leta 1991 do 2006





## 8 ZAKLJUČEK

Leta 2005 so bili sprejeti Standardi za splošne knjižnice, ki določajo cilj, katerega naj bi knjižnice s pomočjo določil Pravilnika o pogojih za izvajanje knjižnične dejavnosti kot javne službe dosegle 2015 leta.

Tabela 8: Indeksi rasti nekaterih značilnih dejavnikov knjižnice v letu 2006 na normativ Pravilnika o pogojih za izvajanje knjižnične dejavnosti (povprečje 2000) in doseganje določil Standardov za splošne knjižnice

Dejavniki (na 1000 prebivalcev)	Pravilnik, letu 2000 (normativ)	Leto 2006 (indeks rasti normativa )	% doseganja Standarda
knjižničarji	0,37	0,41 (111)	82
prostor	30 m <sup>2</sup>	42,5 m <sup>2</sup> (140)	
sedeži	2	2,7 (135)	67,5
računalniki za uporabnike	0,25	0,57 (220)	57
knjižno gradivo		4040	101
neknjižno gradivo	300	320 (106)	80
knjižnično gradivo	3.700	4.504 (121)	102
člani			67

Vsak državljan je imel v tem letu v splošni knjižnici 4,5 enot knjižničnega gradiva, sedež si je delil s 385 drugimi prebivalci, računalniško delovno mesto pa s 1.805 prebivalci. Knjižnico je obiskal vsak delovnik v družbi drugih 30.737 obiskovalcev 345 izposojevališč in prispeval k 83.211 enotam izposojenega gradiva v enem dnevu toliko, da je v letu uporabil povprečno 12 enot knjižničnega gradiva.

Med njegovim izposojenim gradivom je bilo 9 knjig, 1 serijska publikacija in 2 enoti neknjižnega gradiva. Prednost je dal leposlovju, izposodil si je ga je 7 enot, neleposlovnega gradiva pa 5 enot. Večino gradiva je prebral doma.

V knjižnici je državljan porabil 26,94 sekund za seznanjanje s katalogom in uporabo informacijskih virov. Zaradi slabe informacijske pismenosti ga kot osebno še ne moremo prepoznati med uporabniki e-storitev: naročanja, rezerviranja in podaljšanja knjižničnega gradiva. Če je bil med 26,80% prebivalci, ki so tudi člani knjižnice, je ta način podaljševanja uporabil vsaj enkrat, da bi se izognil plačilu zamudnine, prav tako pa je enkrat uporabil storitev oddaljenega dostopa do knjižnice.

Za vse, kar mu je knjižnica ponudila, je prispeval 4.895 SIT. V to pa je vključen tudi njegov osebni prispevek k lastnemu dohodku knjižnice.

Naš uporabnik knjižnice gotovo še ni e-uporabnik in je videti, da še kar nekaj časa ne bo, če se bodo knjižnice tako počasi prilagajala novim možnostim organizacije knjižnične dejavnosti in če ne bodo dale večjega poudarka kakovostnejši izrabi obstoječih. Za enkrat ga navdušuje še klasična ponudba, ki jo tudi najbolj obvlada, in ta je tudi najpogosteje vzrok njegovega zadovoljstva.

## 9 SLOVENIAN PUBLIC LIBRARIES

The most prominent feature of public libraries is their openness to general public. With special regard to this characteristics origins of public libraries in territories which nowadays form the Republic of Slovenia can be traced back as far as to the year 1569 when the first library of the kind was founded by the States of the Province of Kranjska (Carniola), its individual instigator being Primož Trubar, founder of Slovenian literary tradition. Treasures of libraries, established from then onwards either by convents and other ecclesiastical institutions or as family assets by nobility, were hardly accessible to anyone but a very restricted circle of users, moreover, most of them remained closed to outsiders completely up to the end of the 18<sup>th</sup> Century. The only notable exception were a few proprietary libraries owned by wealthy townsmen which fulfilled to a certain degree general cultural and educational missions by allowing men of letters and scholars to make use of their holdings.

Evolution of the public function of libraries was accelerated by the enlightening, state-supported policy of Austria which decided to establish a central and publicly accessible research library in each of its provinces. Thus it came about that, in 1774, the Lyceum Library, made up mostly of book collections of abolished convents, was founded, initiating so to say the era of publicly accessible libraries.

Public libraries, established primarily in order to meet general needs of common rural as well as urban population, have their origin in the enlightenment movement of the late 18<sup>th</sup> Century which resulted in the promotion of theological and other reading societies. In the mid-19<sup>th</sup> Century, a network of 450 libraries with total stock of about 122.000 books, run by reading, educational and workers' societies, was established by Slovenian Christian Social Union, making true the initiative first explicitly proclaimed by the Slovenian Society in 1848.

In boroughs and towns the so-called public reading societies had been introduced since 1861; as a result as many as 54 reading societies were active by the end of the decade and some of them, in particular those in more developed localities, got eventually transformed into real public libraries. The second half of the 19<sup>th</sup> Century saw also appearing of societies or libraries established primarily for workers.

In the period between the two world wars the number of public libraries, mainly sponsored either by political parties or by local authorities and schools, increased considerably. Prior to 1940 there were thus already 850 libraries possessing total stock of 580.000 Books. Municipal public libraries, however, were practically the only ones to be run according to professional standards as customary at the time.

After World War II. public libraries were also officially recognized as a public service; this status of theirs was explicitly confirmed by the first Slovenian Library Law of 1961. Parallel to public libraries, however, libraries also serving basically general reading needs were organized by trade unions in enterprises and institutions. Public libraries with collections and catalogues of bibliographic tools for local history research, called "study" libraries, were established in regional centres. In 1971, for all enumerated types of libraries a network of public libraries was established in order to meet general readers' needs with regard to education, information, cultural activity and entertainment. Library Law of 1982 stipulated modalities of their cooperation with other types of libraries with a view of establishing in this way a uniform library information system in Slovenia. The new Library Act of 2001 linked the responsibilities and tasks of libraries with the needs of the information society and underlined their cooperation and coordination. Detailed standards for their management, activities and services were endorsed in 1985. The new national standards Standardi za splošne knjižnice (2005) were created

simultaneously with the new IFLA standards.

Consultancy and information centre for public libraries is Library System Development Centre with the National and University Library, Turjaška 1, 1000 Ljubljana, Republic of Slovenia, telephone +386 1 58 61 300, fax: +386 1 58 61 346, e-mail: centerzarazvoj@nuk.uni-lj.si and with the following library associations:

- Union of Public Libraries
- Section for Public Libraries of the Library Association of Slovenia

## **LIBRARIES (2006)**

Total Administrative Units: 61

Number of Respondents: 61

Service Points: 272

## **COLLECTIONS**

Books and Bound Periodicals: 8.415.352

Current Periodicals – Titles: 17.142

Non – Books Materials: 639.152

Total: **9.054.504**

## **ADDITIONS**

Books: 457.641

Serials: 24.636

Non - Books Materials: 71.693

Total: **553.970**

## **FACILITIES AND SERVICES**

Number of Workstations for users: 1.164

## **USE AND USERS**

Registered Members: 538.865

Loan Transactions: 24.880.167

Number of Visits: 9.190.569

Inter Library Loans: 10.780

Potential Total population Served: 2.010.377

## **LIBRARY STAFF**

Trained Librarians: 825

Other Library Staff: 319

Total Staff: 1144

## **RECURRENT EXPENDITURE**

Staff: 5.587.038.209 SIT (23.314.297 EUR)

Aquisition of Stock: 1.927.959.509 SIT (8.045.232 EUR)

## **INCOME**

Public Funding: 8.882.692.570 SIT (37.066.819 EUR)

Fees and Charges: 789.462.217 SIT (3.294.367 EUR)

Other Income 168.575.166 SIT (703.452 EUR)

Total Income: 9.840.729.946 SIT (41.064.638 EUR)

## **10 TABELARNI PRIKAZI**



**1 KNJIŽNIČNA MREŽA (2006)**

	kraj	regija	izposojevališče krajevna knjižnica	izposojevališče bibliobus	bibliobus: kraj postajališč	bibliobus: število postajališč	izposojevališča skupaj	postajališče premične zbirke	letna odprtost izposojevališč, število ur
1	Celje II.	CEL	4	0	0	0	4	0	10.180,00
2	Hrastnik IV.	CEL	1	0	0	0	1	1	2.252,00
3	Laško IV.	CEL	3	0	0	0	3	3	3.735,00
4	Mozirje IV.	CEL	7	0	0	0	7	0	3.536,00
5	Rogaška Slatina IV.	CEL	2				2		2.607,00
6	Slov. Konjice III.	CEL	4	0	0	0	4	0	2.496,00
7	Šentjur IV.	CEL	6	0	0	0	6	1	3.406,00
8	Šmarje IV.	CEL	5	0			5	0	3.692,00
9	Trbovlje IV.	CEL	2	0	0	0	2	0	3.112,00
10	Velenje III.	CEL	3				3		5.388,00
11	Zagorje IV.	CEL	3	0	0	0	3	0	3.068,00
12	Žalec III.	CEL	11				11	0	7.506,00
		<b>Vsota CEL</b>	51	0	0	0	51	5	50.978,00
13	Brežice III.	DOL	1	0	0	0	1	2	2.741,50
14	Čnomelj IV	DOL	2				2	6	2.482,00
15	Kočevje IV.	DOL	1	0		0	1	2	3.047,00
16	Krško III.	DOL	4				4	3	4.484,00
17	Metlika V.	DOL	1	0	0	0	1	3	2.036,00
18	Novo mesto II.	DOL	3	1	45	51	4	2	6.971,00
19	Ribnica IV.	DOL	3	0	0	0	3	0	3.768,00
20	Sevnica IV.	DOL	3				3	0	2.860,00
21	Trebnje IV.	DOL	4	0	2	2	4	0	2.946,00
		<b>Vsota DOL</b>	22	1	47	53	23	18	31.335,50
22	Jesenice III.	GOR	7	0	0	0	7	2	6.747,50
23	Kranj II.	GOR	8	0	0	0	8	6	13.797,00
24	Radovljica III.	GOR	12	0	0	0	12	0	8.064,00
25	Škofja Loka III.	GOR	6	0	0	0	6	2	6.292,00
26	Tržič IV.	GOR	1	1	17	21	2	1	2.724,00
		<b>Vsota GOR</b>	34	1	17	21	35	11	37.624,50
27	Ajdovščina III.	GRŠ	4	1	38	47	5	0	3.871,00
28	Idrija IV.	GRŠ	3				3		4.745,00
29	Nova Gorica II.	GRŠ	7	1	59	76	8	0	4.393,00
30	Tolmin IV.	GRŠ	3	1	53	59	4	0	5.528,00
		<b>Vsota GRŠ</b>	17	3	150	182	20	0	18.537,00
31	Dravograd V.	KOR	1	0	0	0	1	5	2.731,00
32	Radlje IV.	KOR	3				3	4	3.160,00
33	Ravne II.	KOR	5				5	3	4.432,00
34	Slo. Gradec III.	KOR	4				4		4.769,00
		<b>Vsota KOR</b>	13	0	0	0	13	12	15.092,00
35	Ilirska Bistrica IV.	OBK	1	0	6	7	1	1	2.710,00
36	Izola IV.	OBK	1	0	3	4	1	0	2.730,00
37	Koper II.	OBK	4	1	28	29	5	0	13.624,00
38	Piran IV.	OBK	1	0	5	6	1	0	2.112,00
39	Postojna III.	OBK	3	1	58	62	4	0	6.416,00
40	Sežana III.	OBK	3	0	16	16	3	0	6.136,00
		<b>Vsota OBK</b>	13	2	116	124	15	1	33.728,00
41	Cerknica IV.	OSL	3	0			3		3.661,00
42	Domžale II.	OSL	5	0	24	24	5	0	6.577,00
43	Grosuplje III.	OSL	3				3	4	7.396,00
44	Kamnik III.	OSL	4	1	19	19	5	0	4.246,00
45	Litija IV.	OSL	2	0	0	0	2	9	3.866,00
46	Lj. Center II.	OSL	6	1	0	0	7	0	9.548,00
47	Lj. Bežigrad II.	OSL	6	0	4	4	6	0	10.264,00
48	Lj. Moste-Polje II.	OSL	5	0	6	6	5	0	13.163,00
49	Lj. Šiška II.	OSL	6	0	6	6	6	0	12.569,50
50	Lj. Vič-Rudnik II.	OSL	16	0	24	25	16	0	14.401,00

**1 KNJIŽNIČNA MREŽA (2006)**

	kraj	regija	izposojevališče krajevna knjižnica	izposojevališče bibliobus	bibliobus: kraj postajališč	bibliobus: število postajališč	izposojevališča skupaj	postajališče premične zbirke	letna odprtost izposojevališč, število ur
51	Logatec IV.	OSL	4	0	0	0	4	0	3.048,00
52	Vrhnika III.	OSL	2				2		2.705,00
		<b>Vsota OSL</b>	62	2	83	84	64	13	91.444,50
53	Gor. Radgona III.	POM	1				1		2.446,00
54	Lendava III.	POM	13				13		6.838,00
55	Ljutomer IV.	POM	1	0			1	2	3.150,00
56	Murska Sobota II.	POM	4	1	93	93	5		4.158,00
		<b>Vsota POM</b>	19	1	93	93	20	2	16.592,00
57	Ormož IV.	SPP	1	0	0	0	1	1	2.232,00
58	Ptuj II.	SPP	3	1	46	50	4	1	7.134,00
		<b>Vsota SPP</b>	4	1	46	50	5	2	9.366,00
59	Lenart IV.	ŠTA	1	0	4	4	1	0	2.283,00
60	Maribor I.	ŠTA	19	1	35	39	20	7	32.420,00
61	Slov. Bistrica III.	ŠTA	5	0	9	9	5	2	4.191,00
		<b>Vsota ŠTA</b>	25	1	48	52	26	9	38.894,00
		<b>Skupna vsota</b>	260	12	600	659	272	73	343.591,50

regija	izposojevališče krajevna knjižnica	izposojevališče bibliobus	bibliobus: kraj postajališč	bibliobus: število postajališč	izposojevališča skupaj	postajališče premične zbirke	letna odprtost izposojevališč, število ur
<b>Vsota CEL</b>	51	0	0	0	51	5	50.978,00
<b>Vsota DOL</b>	22	1	47	53	23	18	31.335,50
<b>Vsota GOR</b>	34	1	17	21	35	11	37.624,50
<b>Vsota GRŠ</b>	17	3	150	182	20	0	18.537,00
<b>Vsota KOR</b>	13	0	0	0	13	12	15.092,00
<b>Vsota OBK</b>	13	2	116	124	15	1	33.728,00
<b>Vsota OSL</b>	62	2	83	84	64	13	91.444,50
<b>Vsota POM</b>	19	1	93	93	20	2	16.592,00
<b>Vsota SPP</b>	4	1	46	50	5	2	9.366,00
<b>Vsota ŠTA</b>	25	1	48	52	26	9	38.894,00
<b>Skupna vsota</b>	260	12	600	659	272	73	343.591,50



**2 PROSTOR IN OPREMA (2006)**

	kraj	regija	neto površina knjižnice	čitalniški sedeži skupaj	čitalniški sedeži, povezava z omrežjem	računalniška oprema skupaj: knjižničarji	osebni računalnik: knjižničarji	terminal: knjižničarji	tiskalnik: knjižničarji
1	Celje II.	CEL	3.200	113	2	109	39	12	50
2	Hrastnik IV.	CEL	267	12	6	14	5	1	6
3	Laško IV.	CEL	806	64	0	21	6	3	10
4	Mozirje IV.	CEL	842	62	14	23	10	2	10
5	Rogaška Slatina IV.	CEL	335	31		20	6	0	7
6	Slov. Konjice III.	CEL	659	26	13	8	7	0	1
7	Šentjur IV.	CEL	1.043	72	34	22	12	0	7
8	Šmarje IV.	CEL	998	76	5	18	6	1	7
9	Trbovlje IV.	CEL	479	50	50	17	8	0	8
10	Velenje III.	CEL	2.745	170	8	36	16	1	11
11	Zagorje IV.	CEL	443	35	0	41	12	0	17
12	Žalec III.	CEL	1.202	90	9	24	12	2	8
		<b>Vsota CEL</b>	<b>13.019</b>	<b>801</b>	<b>141</b>	<b>353</b>	<b>139</b>	<b>22</b>	<b>142</b>
13	Brežice III.	DOL	1.673	128	11	24	10	0	12
14	Črnomelj IV	DOL	282	32	1	17	4	4	7
15	Kočevje IV.	DOL	1.200	65	4	22	11	0	9
16	Krško III.	DOL	861	37	7	48	25	0	17
17	Metlika V.	DOL	228	50	0	9	3	1	5
18	Novo mesto II.	DOL	3.534	144	75	84	41	18	21
19	Ribnica IV.	DOL	550	34	7	26	9	0	7
20	Sevnica IV.	DOL	347	33	0	17	7	0	9
21	Trebnje IV.	DOL	522	95	12	20	10	0	8
		<b>Vsota DOL</b>	<b>9.197</b>	<b>618</b>	<b>117</b>	<b>267</b>	<b>120</b>	<b>23</b>	<b>95</b>
22	Jesenice III.	GOR	1.099	62	37	34	19	1	7
23	Kranj II.	GOR	2.614	79	0	91	46	2	38
24	Radovljica III.	GOR	1.738	87	2	79	26	2	35
25	Škofja Loka III.	GOR	1.025	112	1	53	15	0	20
26	Tržič IV.	GOR	443	36	0	25	8	2	13
		<b>Vsota GOR</b>	<b>6.919</b>	<b>376</b>	<b>40</b>	<b>282</b>	<b>114</b>	<b>7</b>	<b>113</b>
27	Ajdovščina III.	GRŠ	796	74	0	29	12	3	11
28	Idrija IV.	GRŠ	1.000	69	0	24	10	1	10
29	Nova Gorica II.	GRŠ	4.569	202	20	85	42	4	30
30	Tolmin IV.	GRŠ	1.266	40		39	22	2	10
		<b>Vsota GRŠ</b>	<b>7.631</b>	<b>385</b>	<b>20</b>	<b>177</b>	<b>86</b>	<b>10</b>	<b>61</b>
31	Dravograd V.	KOR	327	18	0	14	6	0	5
32	Radlje IV.	KOR	893	97	3	32	13	0	13
33	Ravne II.	KOR	2.881	90	7	36	23	3	8
34	Slo. Gradec III.	KOR	1.430	128	0	25	14	1	7
		<b>Vsota KOR</b>	<b>5.531</b>	<b>333</b>	<b>10</b>	<b>107</b>	<b>56</b>	<b>4</b>	<b>33</b>
35	Ilirska Bistrica IV.	OBK	765	102	0	23	8	3	11
36	Izola IV.	OBK	659	41	0	15	10	0	3
37	Koper II.	OBK	2.261	122	25	58	36	2	16
38	Piran IV.	OBK	460	30	6	14	7		5
39	Postojna III.	OBK	726	68	0	24	11	2	9
40	Sežana III.	OBK	1.672	219	10	24	12	0	9
		<b>Vsota OBK</b>	<b>6.543</b>	<b>582</b>	<b>41</b>	<b>158</b>	<b>84</b>	<b>7</b>	<b>53</b>
41	Cerknica IV.	OSL	1.300	54	1	26	12	1	8
42	Domžale II.	OSL	2.472	179	1	46	25	3	12
43	Grosuplje III.	OSL	2.371	82	2	25	11	3	7
44	Kamnik III.	OSL	1.574	87	30	34	11	4	16
45	Litija IV.	OSL	560	30	7	22	10	0	10
46	Lj. Center II.	OSL	4.050	82	47	106	66	0	26
47	Lj. Bežigrad II.	OSL	2.371	116	3	70	29	7	31

**2 PROSTOR IN OPREMA (2006)**

	kraj	regija	neto površina knjižnice	čitalniški sedeži skupaj	čitalniški sedeži, povezava z omrežjem	računalniška oprema skupaj: knjižničarji	osebni računalnik: knjižničarji	terminal: knjižničarji	tiskalnik: knjižničarji
48	Lj. Moste-Polje II.	OSL	1.444	210	13	36	16	0	16
49	Lj. Šiška II.	OSL	1.590	64	0	75	46	0	16
50	Lj. Vič-Rudnik II.	OSL	2.454	325	0	106	36	16	47
51	Logatec IV.	OSL	727	74	0	13	10	0	3
52	Vrhnika III.	OSL	712	26	4	30	10	1	16
		<b>Vsota OSL</b>	21.625	1.329	108	589	282	35	208
53	Gor. Radgona III.	POM	267	37	3	6	2	1	3
54	Lendava III.	POM	947	63	15	34	19	1	11
55	Ljutomer IV.	POM	660	24	0	9	6	1	2
56	Murska Sobota II.	POM	3.551	120	22	36	10	9	15
		<b>Vsota POM</b>	5.425	244	40	85	37	12	31
57	Ormož IV.	SPP	520	77	10	11	6	0	4
58	Ptuj II.	SPP	2.893	103	5	69	30	5	30
		<b>Vsota SPP</b>	3.413	180	15	80	36	5	34
59	Lenart IV.	ŠTA	803	38	1	16	4	0	6
60	Maribor I.	ŠTA	4.023	400	0	182	86	12	68
61	Slov. Bistrica III.	ŠTA	1.324	170	0	34	17	1	15
		<b>Vsota ŠTA</b>	6.150	608	1	232	107	13	89
		<b>Skupna vsota</b>	85.453	5.456	533	2.330	1.061	138	859

regija	neto površina knjižnice	čitalniški sedeži skupaj	čitalniški sedeži, povezava z omrežjem	računalniška oprema skupaj: knjižničarji	osebni računalnik: knjižničarji	terminal: knjižničarji	tiskalnik: knjižničarji
<b>Vsota CEL</b>	13.019	801	141	353	139	22	142
<b>Vsota DOL</b>	9.197	618	117	267	120	23	95
<b>Vsota GOR</b>	6.919	376	40	282	114	7	113
<b>Vsota GRŠ</b>	7.631	385	20	177	86	10	61
<b>Vsota KOR</b>	5.531	333	10	107	56	4	33
<b>Vsota OBK</b>	6.543	582	41	158	84	7	53
<b>Vsota OSL</b>	21.625	1.329	108	589	282	35	208
<b>Vsota POM</b>	5.425	244	40	85	37	12	31
<b>Vsota SPP</b>	3.413	180	15	80	36	5	34
<b>Vsota ŠTA</b>	6.150	608	1	232	107	13	89
<b>Skupna vsota</b>	85.453	5.456	533	2.330	1.061	138	859

**3 RAČUNALNIŠKA OPREMA ZA UPORABNIKE (2006)**

	kraj	regija	osebni računalnik	terminal	tiskalnik	skener	ups	lcd projektor	oprema skupaj
1	Celje II.	CEL	28	20	12	7	0	0	67
2	Hrastnik IV.	CEL	8	0	1	1	0	1	11
3	Laško IV.	CEL	12	0	5	1	0	0	18
4	Mozirje IV.	CEL	14	1	2	0	0	0	17
5	Rogaška Slatina IV.	CEL	10	0	3	1	1	0	15
6	Slov. Konjice III.	CEL	13	0	4	0	0	0	17
7	Šentjur IV.	CEL	8	0	3	0	0	0	11
8	Šmarje IV.	CEL	6	1	1	1	0	0	9
9	Trbovlje IV.	CEL	11	1	6	0	0	0	18
10	Velenje III.	CEL	21	0	4	2	0	1	28
11	Zagorje IV.	CEL	9	0	7	1	0	0	17
12	Žalec III.	CEL	9	1	7	4	0	0	21
		<b>Vsota CEL</b>	<b>149</b>	<b>24</b>	<b>55</b>	<b>18</b>	<b>1</b>	<b>2</b>	<b>249</b>
13	Brežice III.	DOL	17	3	4	0	0	1	25
14	Črnomelj IV.	DOL	1	0	0	0	0	0	1
15	Kočevje IV.	DOL	8	0	3	0	0	0	11
16	Krško III.	DOL	20	0	3	1	0	0	24
17	Metlika V.	DOL	9	1	2	1		1	14
18	Novo mesto II.	DOL	39	18	7	2	0	0	66
19	Ribnica IV.	DOL	3	0	2	1	0	2	8
20	Sevnica IV.	DOL	5	0	3	0	0	0	8
21	Trebnje IV.	DOL	12	0	4	1	0	0	17
		<b>Vsota DOL</b>	<b>114</b>	<b>22</b>	<b>28</b>	<b>6</b>	<b>0</b>	<b>4</b>	<b>174</b>
22	Jesenice III.	GOR	25	1	10	4	0	0	40
23	Kranj II.	GOR	21	6	6	0	0	0	33
24	Radovljica III.	GOR	18	3	5	2	4	0	32
25	Škofja Loka III.	GOR	16	2	3	0	6	0	27
26	Tržič IV.	GOR	5	0	4	1	0	0	10
		<b>Vsota GOR</b>	<b>85</b>	<b>12</b>	<b>28</b>	<b>7</b>	<b>10</b>	<b>0</b>	<b>142</b>
27	Ajdovščina III.	GRŠ	6	2	1	0	0	0	9
28	Idrija IV.	GRŠ	7		2				9
29	Nova Gorica II.	GRŠ	29	10	2			2	43
30	Tolmin IV.	GRŠ	40	0	5	0	0	0	45
		<b>Vsota GRŠ</b>	<b>82</b>	<b>12</b>	<b>10</b>	<b>0</b>	<b>0</b>	<b>2</b>	<b>106</b>
31	Dravograd V.	KOR	14	0	3	2	0	0	19
32	Radlje IV.	KOR	18	2	5	1	6	0	32
33	Ravne II.	KOR	33	6	7	0	0	0	46
34	Slo. Gradec III.	KOR	24	0	5	2	0	0	31
		<b>Vsota KOR</b>	<b>89</b>	<b>8</b>	<b>20</b>	<b>5</b>	<b>6</b>	<b>0</b>	<b>128</b>
35	Ilirska Bistrica IV.	OBK	11	1	2	0	0	0	14
36	Izola IV.	OBK	12	1	2	0	0	0	15
37	Koper II.	OBK	27	3	2	0	0	0	32
38	Piran IV.	OBK	6		1				7
39	Postojna III.	OBK	8	1	2	0	0	0	11
40	Sežana III.	OBK	18	1	4	1			24
		<b>Vsota OBK</b>	<b>82</b>	<b>7</b>	<b>13</b>	<b>1</b>	<b>0</b>	<b>0</b>	<b>103</b>
41	Cerknica IV.	OSL	12	0	4	3	1	1	21
42	Domžale II.	OSL	32	3	8	0	0	0	43
43	Grosuplje III.	OSL	31	1	4	2		1	39
44	Kamnik III.	OSL	13	0	3	1	0	0	17
45	Litija IV.	OSL	6	2	0	0	1	0	9
46	Lj. Center II.	OSL	66	0	7	4	6	4	87
47	Lj. Bežigrad II.	OSL	28	10	6	3	0	1	48
48	Lj. Moste-Polje II.	OSL	8	3	4	0	0	0	15
49	Lj. Šiška II.	OSL	12	5	1	0	0	0	18
50	Lj. Vič-Rudnik II.	OSL	19	8	6	0	0	0	33

### 3 RAČUNALNIŠKA OPREMA ZA UPORABNIKE (2006)

	kraj	regija	osebni računalnik	terminal	tiskalnik	skener	ups	lcd projektor	oprema skupaj
51	Logatec IV.	OSL	13	0	4	1	0	0	18
52	Vrhnika III.	OSL	8	2	3				13
		<b>Vsota OSL</b>	248	34	50	14	8	7	361
53	Gor. Radgona III.	POM	3		1				4
54	Lendava III.	POM	15	0	5	1	0	0	21
55	Ljutomer IV.	POM	3	2	2				7
56	Murska Sobota II.	POM	22	8	1				31
		<b>Vsota POM</b>	43	10	9	1	0	0	63
57	Ormož IV.	SPP	5	3	1	0	0	0	9
58	Ptuj II.	SPP	20	2	3	2	0	0	27
		<b>Vsota SPP</b>	25	5	4	2	0	0	36
59	Lenart IV.	ŠTA	12	0	2	1	12	1	28
60	Maribor I.	ŠTA	77	9	25	6	0	0	117
61	Slov. Bistrica III.	ŠTA	15	0	4	1		1	21
		<b>Vsota ŠTA</b>	104	9	31	8	12	2	166
		<b>Skupna vsota</b>	1.021	143	248	62	37	17	1.528

regija	osebni računalnik	terminal	tiskalnik	skener	ups	lcd projektor	oprema skupaj
<b>Vsota CEL</b>	149	24	55	18	1	2	249
<b>Vsota DOL</b>	114	22	28	6	0	4	174
<b>Vsota GOR</b>	85	12	28	7	10	0	142
<b>Vsota GRŠ</b>	82	12	10	0	0	2	106
<b>Vsota KOR</b>	89	8	20	5	6	0	128
<b>Vsota OBK</b>	82	7	13	1	0	0	103
<b>Vsota OSL</b>	248	34	50	14	8	7	361
<b>Vsota POM</b>	43	10	9	1	0	0	63
<b>Vsota SPP</b>	25	5	4	2	0	0	36
<b>Vsota ŠTA</b>	104	9	31	8	12	2	166
<b>Skupna vsota</b>	1.021	143	248	62	37	17	1.528

4 KNJIŽNIČNA ZBIRKA, enote knjižničnega gradiva (2006)

	kraj	regija	knjižno gradivo: knjige, brošure	knjižno gradivo: serijske publikacije	neknjižno gradivo: avdioviz. gradivo	neknjižno gradivo: elektronske publikacije, fizični nosilci	neknjižno gradivo: drugo neknjižno gradivo	neknjižno gradivo: elektronski viri, dostopni na daljavo	skupaj knjižnična zbirka
1	Celje II.	CEL	306.365	30.859	15.876	1.269	50.464	8	404.841
2	Hrastnik IV.	CEL	37.264	990	2.839	413	153	1	41.660
3	Laško IV.	CEL	70.742	1.469	4.048	341	724	1	77.325
4	Mozirje IV.	CEL	65.079	1.800	3.222	96	198	6	70.401
5	Rogaška Slatina IV.	CEL	44.516	771	2.921	202	258	2	48.670
6	Slov. Konjice III.	CEL	61.740	255	596	42	177	1	62.811
7	Šentjur IV.	CEL	66.857	1.164	3.824	259	413	2	72.519
8	Šmarje IV.	CEL	72.215	1.612	4.890	0	0	0	78.717
9	Trbovlje IV.	CEL	65.708	995	1.176	0	174	4	68.057
10	Velenje III.	CEL	135.094	2.669	5.912	613	451	5	144.744
11	Zagorje IV.	CEL	55.964	360	2.261	141	255	13	58.994
12	Žalec III.	CEL	142.130	125	3.068	211	1.892	2	147.428
		<b>Vsota CEL</b>	1.123.674	43.069	50.633	3.587	55.159	45	1.276.167
13	Brežice III.	DOL	84.977	3.793	6.718	441	654	4	96.587
14	Črnomelj IV	DOL	60.280	894	2.323	182	456	2	64.137
15	Kočevje IV.	DOL	63.601	438	6.295	0	531	0	70.865
16	Krško III.	DOL	113.720	4.385	7.231	52	2.044	1	127.433
17	Metlika V.	DOL	32.407	940	1.747	0	179	1	35.274
18	Novo mesto II.	DOL	367.031	27.257	12.217	898	79.847	6	487.256
19	Ribnica IV.	DOL	53.072	1.545	2.533	5	249	1	57.405
20	Sevnica IV.	DOL	43.305	729	6.264	391	147	1	50.837
21	Trebnje IV.	DOL	71.533	820	1.856	232	667	12	75.120
		<b>Vsota DOL</b>	889.926	40.801	47.184	2.201	84.774	28	1.064.914
22	Jesenice III.	GOR	116.730	1.739	3.356	977	924	1	123.727
23	Kranj II.	GOR	369.460	36.066	12.234	1.203	3.223	14	422.200
24	Radovljica III.	GOR	154.116	3.751	10.385			1	168.253
25	Škofja Loka III.	GOR	178.844	5.312	5.611	1	236	1	190.005
26	Tržič IV.	GOR	57.490	2.359	2.697	451	335	22	63.354
		<b>Vsota GOR</b>	876.640	49.227	34.283	2.632	4.718	39	967.539
27	Ajdovščina III.	GRŠ	119.555	1.766	2.742	22	1.586	4	125.675
28	Idrija IV.	GRŠ	91.385	2.037	4.049	148	404	1	98.024
29	Nova Gorica II.	GRŠ	369.075	21.440	18.170	1.194	4.817	0	414.696
30	Tolmin IV.	GRŠ	135.674	3.406	10.266	932	584	1	150.863
		<b>Vsota GRŠ</b>	715.689	28.649	35.227	2.296	7.391	6	789.258
31	Dravograd V.	KOR	27.440	500	1.661	206	435	0	30.242
32	Radlje IV.	KOR	64.252	1.007	2.105	176	413	1	67.954
33	Ravne II.	KOR	202.129	21.096	5.596	273	14.192	0	243.286
34	Slo. Gradec III.	KOR	70.502	3.992	4.367	321	3	3	79.188
		<b>Vsota KOR</b>	364.323	26.595	13.729	976	15.043	4	420.670
35	Ilirska Bistrica IV.	OBK	68.687	961	3.650	143	283	1	73.725
36	Izola IV.	OBK	60.314	1.359	1.689	145	380	0	63.887
37	Koper II.	OBK	250.181	30.095	2.409	4.499	4.145	1	291.330
38	Piran IV.	OBK	61.228	1.504	908	192	472	2	64.306
39	Postojna III.	OBK	111.881	143	3.530	259	311	3	116.127
40	Sežana III.	OBK	125.792	3.203	2.384	61	164	0	131.604
		<b>Vsota OBK</b>	678.083	37.265	14.570	5.299	5.755	7	740.979
41	Cerknica IV.	OSL	83.343	2.719	5.354	303	608	3	92.330
42	Domžale II.	OSL	185.597	3.717	15.092	728	2.313	0	207.447
43	Grosuplje III.	OSL	120.006	3.245	4.661	890	470	4	129.276
44	Kamnik III.	OSL	105.262	2.278	5.722	32	583	5	113.882
45	Litija IV.	OSL	74.291	1.353	6.140	11	540	9	82.344
46	Lj. Center II.	OSL	315.139	7.615	25.492	1.672	2.657	12	352.587

**4 KNJIŽNIČNA ZBIRKA, enote knjižničnega gradiva (2006)**

	kraj	regija	knjižno gradivo: knjige, brošure	knjižno gradivo: serijske publikacije	neknjižno gradivo: avdioviz. gradivo	neknjižno gradivo: elektronske publikacije, fizični nosilci	neknjižno gradivo: drugo neknjižno gradivo	neknjižno gradivo: elektronski viri, dostopni na daljavo	skupaj knjižnična zbirka
47	Lj. Bežigrad II.	OSL	209.696	4.329	27.534		2.136	0	243.695
48	Lj. Moste-Polje II.	OSL	183.449	3.889	9.521	608	2.504	3	199.974
49	Lj. Šiška II.	OSL	252.515	1.576	24.134	599	1.319	3	280.146
50	Lj. Vič-Rudnik II.	OSL	252.743	3.206	28.777	0	1.029	16	285.771
51	Logatec IV.	OSL	57.413	1.245	2.908	240	470	1	62.277
52	Vrhnika III.	OSL	95.089	1.301	4.289		332	0	101.011
		<b>Vsota OSL</b>	1.934.543	36.473	159.624	5.083	14.961	56	2.150.740
53	Gor. Radgona III.	POM	54.223	753	4.277	21		1	59.275
54	Lendava III.	POM	120.789	1.263	4.118	300	866	11	127.347
55	Ljutomer IV.	POM	72.535	1.551	2.839	31	301	1	77.258
56	Murska Sobota II.	POM	262.940	12.151	7.340	346	1.835	5	284.617
		<b>Vsota POM</b>	510.487	15.718	18.574	698	3.002	18	548.497
57	Ormož IV.	SPP	65.335	1.721	7.089	488	815	9	75.457
58	Ptuj II.	SPP	263.911	3.476	5.471	648	2.324	17	275.847
		<b>Vsota SPP</b>	329.246	5.197	12.560	1.136	3.139	26	351.304
59	Lenart IV.	ŠTA	53.464	598	1.910	262	439	4	56.677
60	Maribor I.	ŠTA	540.920	5.463	13.817	1.719	8.421	4	570.344
61	Slov. Bistrica III.	ŠTA	108.110	1.192	6.290	911	910	2	117.415
		<b>Vsota ŠTA</b>	702.494	7.253	22.017	2.892	9.770	10	744.436
		<b>Skupna vsota</b>	8.125.105	290.247	408.401	26.800	203.712	239	9.054.504

regija	knjižno gradivo: knjige, brošure	knjižno gradivo: serijske publikacije	neknjižno gradivo: avdioviz. gradivo	neknjižno gradivo: elektronske publikacije, fizični nosilci	neknjižno gradivo: drugo neknjižno gradivo	neknjižno gradivo: elektronski viri, dostopni na daljavo	skupaj knjižnična zbirka
<b>Vsota CEL</b>	1.123.674	43.069	50.633	3.587	55.159	45	1.276.167
<b>Vsota DOL</b>	889.926	40.801	47.184	2.201	84.774	28	1.064.914
<b>Vsota GOR</b>	876.640	49.227	34.283	2.632	4.718	39	967.539
<b>Vsota GRŠ</b>	715.689	28.649	35.227	2.296	7.391	6	789.258
<b>Vsota KOR</b>	364.323	26.595	13.729	976	15.043	4	420.670
<b>Vsota OBK</b>	678.083	37.265	14.570	5.299	5.755	7	740.979
<b>Vsota OSL</b>	1.934.543	36.473	159.624	5.083	14.961	56	2.150.740
<b>Vsota POM</b>	510.487	15.718	18.574	698	3.002	18	548.497
<b>Vsota SPP</b>	329.246	5.197	12.560	1.136	3.139	26	351.304
<b>Vsota ŠTA</b>	702.494	7.253	22.017	2.892	9.770	10	744.436
<b>Skupna vsota</b>	8.125.105	290.247	408.401	26.800	203.712	239	9.054.504

**5 PRIRAST KNJIŽNIČNEGA GRADIVA, enote (2006)**

	kraj	regija	knjižno gradivo: knjige brošure	knjižno gradivo: serijske publikacije	neknjižno gradivo: av. gradivo	neknjižno gradivo: elektronske publikacije, fizični nosilci	neknjižno gradivo: drugo neknjižno gradivo	neknjižno gradivo: elektronski viri, dostopni na daljavo	skupaj prirast knjižnič. gradiva
1	Celje II.	CEL	15.127	1.560	3.376	190	328	0	20.581
2	Hrastnik IV.	CEL	1.941	103	194	32	16	1	2.287
3	Laško IV.	CEL	3.807	170	492	25	58	1	4.553
4	Mozirje IV.	CEL	4.094	136	231	12	10	2	4.485
5	Rogaška Slatina IV.	CEL	3.300	167	334	27	35	1	3.864
6	Slov. Konjice III.	CEL	4.280	58	149	9	25	0	4.521
7	Šentjur IV.	CEL	3.854	163	718	8	47	1	4.791
8	Šmarje IV.	CEL	4.469	188	1.105	0	0	0	5.762
9	Trbovlje IV.	CEL	2.652	87	161	0	7	0	2.907
10	Velenje III.	CEL	8.529	387	1.160	124	53	1	10.254
11	Zagorje IV.	CEL	2.684	123	141	3	15	2	2.968
12	Žalec III.	CEL	6.749	89	153	25	0	0	7.016
		<b>Vsota CEL</b>	61.486	3.231	8.214	455	594	9	73.989
13	Brežice III.	DOL	4.430	334	803	87	73	1	5.728
14	Črnomelj IV	DOL	4.312	164	510	39	96	0	5.121
15	Kočevje IV.	DOL	4.504	159	557	0	48	0	5.268
16	Krško III.	DOL	8.078	537	676	52	198	1	9.542
17	Metlika V.	DOL	1.367	139	157	0	4	1	1.668
18	Novo mesto II.	DOL	18.184	2.408	1.697	96	1.700	0	24.085
19	Ribnica IV.	DOL	2.584	180	203	0	11	1	2.979
20	Sevnica IV.	DOL	4.076	166	1.078	74	15	0	5.409
21	Trebnje IV.	DOL	5.396	220	498	36	68	0	6.218
		<b>Vsota DOL</b>	52.931	4.307	6.179	384	2.213	4	66.018
22	Jesenice III.	GOR	6.869	374	755	46	26	1	8.071
23	Kranj II.	GOR	17.000	1.132	3.182	204	134	11	21.663
24	Radovljica III.	GOR	9.998	464	1.117	60	73	0	11.712
25	Škofja Loka III.	GOR	8.430	452	664	1	8	1	9.556
26	Tržič IV.	GOR	2.867	189	546	59	17	6	3.684
		<b>Vsota GOR</b>	45.164	2.611	6.264	370	258	19	54.686
27	Ajdovščina III.	GRŠ	7.409	362	756	35	66	3	8.631
28	Idrija IV.	GRŠ	4.632	336	201	29	72	0	5.270
29	Nova Gorica II.	GRŠ	20.207	871	1.944	204	438	0	23.664
30	Tolmin IV.	GRŠ	6.093	342	3.118	106	159	0	9.818
		<b>Vsota GRŠ</b>	38.341	1.911	6.019	374	735	3	47.383
31	Dravograd V.	KOR	2.116	131	270	24	16	0	2.557
32	Radlje IV.	KOR	3.939	178	413	24	46	0	4.600
33	Ravne II.	KOR	8.093	700	1.828	67	53	0	10.741
34	Slo. Gradec III.	KOR	4.184	270	666	53	26	1	5.200
		<b>Vsota KOR</b>	18.332	1.279	3.177	168	141	1	23.098
35	Ilirska Bistrica IV.	OBK	4.178	138	310	17	41	1	4.685
36	Izola IV.	OBK	3.774	211	340	35	77	0	4.437
37	Koper II.	OBK	13.185	1.047	212	1.586	308	1	16.339
38	Piran IV.	OBK	2.676	201	278	61	76	2	3.294
39	Postojna III.	OBK	5.234	143	494	42	63	2	5.978
40	Sežana III.	OBK	6.824	238	465	6	5	1	7.539
		<b>Vsota OBK</b>	35.871	1.978	2.099	1.747	570	7	42.272
41	Cerknica IV.	OSL	4.418	323	861	62	59	0	5.723
42	Domžale II.	OSL	13.745	552	2.148	82	391	0	16.918
43	Grosuplje III.	OSL	8.440	369	1.102	81	70	1	10.063
44	Kamnik III.	OSL	6.510	246	878	7	51	1	7.693
45	Litija IV.	OSL	4.091	288	805	1	132	0	5.317
46	Lj. Center II.	OSL	17.190	974	2.114	116	299	1	20.694

**5 PRIRAST KNJIŽNIČNEGA GRADIVA, enote (2006)**

	kraj	regija	knjižno gradivo: knjige brošure	knjižno gradivo: serijske publikacije	neknjižno gradivo: av. gradivo	neknjižno gradivo: elektronske publikacije, fizični nosilci	neknjižno gradivo: drugo neknjižno gradivo	neknjižno gradivo: elektronski viri, dostopni na daljavo	skupaj prirast knjižnič. gradiva
47	Lj. Bežigrad II.	OSL	11.824	466	2.707	0	157	0	15.154
48	Lj. Moste-Polje II.	OSL	10.758	467	1.370	72	255	3	12.925
49	Lj. Šiška II.	OSL	16.204	0	2.495	94	212	1	19.006
50	Lj. Vič-Rudnik II.	OSL	15.853	553	3.267	0	69	0	19.742
51	Logatec IV.	OSL	2.970	279	411	33	59	1	3.753
52	Vrhnika III.	OSL	5.284	277	728	0	45	0	6.334
		<b>Vsota OSL</b>	117.287	4.794	18.886	548	1.799	8	143.322
53	Gor. Radgona III.	POM	3.276	54	383	9	0	0	3.722
54	Lendava III.	POM	5.622	85	387	36	44	11	6.185
55	Ljutomer IV.	POM	3.199	71	134	31	35	1	3.471
56	Murska Sobota II.	POM	14.076	964	1.187	144	315	0	16.686
		<b>Vsota POM</b>	26.173	1.174	2.091	220	394	12	30.064
57	Ormož IV.	SPP	3.319	187	585	47	43	0	4.181
58	Ptuj II.	SPP	14.187	1.057	1.225	126	171	15	16.781
		<b>Vsota SPP</b>	17.506	1.244	1.810	173	214	15	20.962
59	Lenart IV.	ŠTA	2.428	103	232	25	38	0	2.826
60	Maribor I.	ŠTA	35.869	1.679	3.321	208	717	0	41.794
61	Slov. Bistrica III.	ŠTA	6.253	325	585	116	277	0	7.556
		<b>Vsota ŠTA</b>	44.550	2.107	4.138	349	1.032	0	52.176
		<b>Skupna vsota</b>	457.641	24.636	58.877	4.788	7.950	78	553.970

regija	knjižno gradivo: knjige brošure	knjižno gradivo: serijske publikacije	neknjižno gradivo: av. gradivo	neknjižno gradivo: elektronske publikacije, fizični nosilci	neknjižno gradivo: drugo neknjižno gradivo	neknjižno gradivo: elektronski viri, dostopni na daljavo	skupaj prirast knjižnič. gradiva
<b>Vsota CEL</b>	61.486	3.231	8.214	455	594	9	73.989
<b>Vsota DOL</b>	52.931	4.307	6.179	384	2.213	4	66.018
<b>Vsota GOR</b>	45.164	2.611	6.264	370	258	19	54.686
<b>Vsota GRŠ</b>	38.341	1.911	6.019	374	735	3	47.383
<b>Vsota KOR</b>	18.332	1.279	3.177	168	141	1	23.098
<b>Vsota OBK</b>	35.871	1.978	2.099	1.747	570	7	42.272
<b>Vsota OSL</b>	117.287	4.794	18.886	548	1.799	8	143.322
<b>Vsota POM</b>	26.173	1.174	2.091	220	394	12	30.064
<b>Vsota SPP</b>	17.506	1.244	1.810	173	214	15	20.962
<b>Vsota ŠTA</b>	44.550	2.107	4.138	349	1.032	0	52.176
<b>Skupna vsota</b>	457.641	24.636	58.877	4.788	7.950	78	553.970



**6 PRIRAST KNJIŽNEGA GRADIVA, naslovi, IN TEKOČE NAROČENI  
NASLOVI SERIJSKIH PUBLIKACIJ (2006)**

	kraj	regija	prirast knjižnega gradiva: knjige, brošure	prirast knjižnega gradiva: serijske publikacije	serijske publikacije: časopisi, časniki	serijske publikacije: druge
1	Celje II.	CEL	6.486	890	1.024	536
2	Hrastnik IV.	CEL	1.819	102	102	1
3	Laško IV.	CEL	2.352	125	101	25
4	Mozirje IV.	CEL	2.213	109	85	11
5	Rogaška Slatina IV.	CEL	2.238	106	102	4
6	Slov. Konjice III.	CEL	1.769	44	40	18
7	Šentjur IV.	CEL	2.406	121	116	5
8	Šmarje IV.	CEL	2.987	164	164	0
9	Trbovlje IV.	CEL	1.751	84	87	0
10	Velenje III.	CEL	3.453	222	193	52
11	Zagorje IV.	CEL	1.645	96	96	0
12	Žalec III.	CEL	6.082	89	71	18
13	Brežice III.	DOL	2.754	254	243	27
14	Črnomelj IV	DOL	2.090	127	127	0
15	Kočevje IV.	DOL	2.860	140	111	48
16	Krško III.	DOL	3.278	265	247	70
17	Metlika V.	DOL	1.371	123	139	0
18	Novo mesto II.	DOL	6.759	876	582	241
19	Ribnica IV.	DOL	1.659	142	128	14
20	Sevnica IV.	DOL	2.906	153	148	5
21	Trebnje IV.	DOL	4.720	148	92	33
22	Jesenice III.	GOR	2.794	190	167	23
23	Kranj II.	GOR	6.144	763	1.066	460
24	Radovljica III.	GOR	3.258	215	49	189
25	Škofja Loka III.	GOR	3.933	263	263	0
26	Tržič IV.	GOR	2.015	156	121	42
27	Ajdovščina III.	GRŠ	3.572	200	198	0
28	Idrija IV.	GRŠ	2.219	179	127	54
29	Nova Gorica II.	GRŠ	7.818	653	778	442
30	Tolmin IV.	GRŠ	2.356	155	142	13
31	Dravograd V.	KOR	1.822	100	204	0
32	Radlje IV.	KOR	2.445	141	130	12
33	Ravne II.	KOR	7.894	649	503	197
34	Slo. Gradec III.	KOR	2.224	193	139	83
35	Ilirska Bistrica IV.	OBK	2.425	119	140	50
36	Izola IV.	OBK	2.817	194	174	18
37	Koper II.	OBK	6.679	681	140	19
38	Piran IV.	OBK	2.093	184	168	19
39	Postojna III.	OBK	2.349	181	181	0
40	Sežana III.	OBK	3.360	216	213	
41	Cerknica IV.	OSL	2.921	201	173	39
42	Domžale II.	OSL	4.941	392	272	138
43	Grosuplje III.	OSL	3.424	369	194	17
44	Kamnik III.	OSL	2.319	179	175	9
45	Litija IV.	OSL	2.336	194	155	42
46	Lj. Center II.	OSL	6.113	399	288	78
47	Lj. Bežigrad II.	OSL	4.569	282	239	237
48	Lj. Moste-Polje II.	OSL	3.949	195	189	1
49	Lj. Šiška II.	OSL	3.659	0	195	0
50	Lj. Vič-Rudnik II.	OSL	3.258	205	253	3
51	Logatec IV.	OSL	2.531	235	199	36
52	Vrhnika III.	OSL	3.023	192	179	15
53	Gor. Radgona III.	POM	1.873	54	54	

**6 PRIRAST KNJIŽNEGA GRADIVA, naslovi, IN TEKOČE NAROČENI  
NASLOVI SERIJSKIH PUBLIKACIJ (2006)**

	kraj	regija	prirast knjižnega gradiva: knjige, brošure	prirast knjižnega gradiva: serijske publikacije	serijske publikacije: časopisi, časniki	serijske publikacije: druge
54	Lendava III.	POM	2.552	42	186	85
55	Ljutomer IV.	POM	2.380	74	75	1
56	Murska Sobota II.	POM	7.721	340	322	108
57	Ormož IV.	SPP	2.623	155	181	42
58	Ptuj II.	SPP	6.036	757	632	0
59	Lenart IV.	ŠTA	1.895	99	11	92
60	Maribor I.	ŠTA	4.788	413	360	66
61	Slov. Bistrica III.	ŠTA	2.962	171	132	39

## 6a PRIMERJAVA: ŠTEVILO IZVODOV NA NASLOV KNJIŽNEGA GRADIVA

	kraj	izposojevališča	prirast knjižnega gradiva (enote): knjige, brošure	prirast knjižnega gradiva (naslovi): knjige, brošure	število izvodov knjig na naslov	prirast knjižnega gradiva (enote): serijske publikacije	prirast knjižnega gradiva (naslovi): serijske publikacije	število izvodov na naslov serijske publikacije
1	Celje II.	4	15.127	6.486	2,33	1.560	890	1,75
2	Hrastnik IV.	1	1.941	1.819	1,07	103	102	1,01
3	Laško IV.	3	3.807	2.352	1,62	170	125	1,36
4	Mozirje IV.	7	4.094	2.213	1,85	136	109	1,25
5	Rogaška Slatina IV.	2	3.300	2.238	1,47	167	106	1,58
6	Slov. Konjice III.	4	4.280	1.769	2,42	58	44	1,32
7	Šentjur IV.	6	3.854	2.406	1,60	163	121	1,35
8	Šmarje IV.	5	4.469	2.987	1,50	188	164	1,15
9	Trbovlje IV.	2	2.652	1.751	1,51	87	84	1,04
10	Velenje III.	3	8.529	3.453	2,47	387	222	1,74
11	Zagorje IV.	3	2.684	1.645	1,63	123	96	1,28
12	Žalec III.	11	6.749	6.082	1,11	89	89	1,00
13	Brežice III.	1	4.430	2.754	1,61	334	254	1,31
14	Črnomelj IV	2	4.312	2.090	2,06	164	127	1,29
15	Kočevje IV.	1	4.504	2.860	1,57	159	140	1,14
16	Krško III.	4	8.078	3.278	2,46	537	265	2,03
17	Metlika V.	1	1.367	1.371	1,00	139	123	1,13
18	Novo mesto II.	4	18.184	6.759	2,69	2.408	876	2,75
19	Ribnica IV.	3	2.584	1.659	1,56	180	142	1,27
20	Sevnica IV.	3	4.076	2.906	1,40	166	153	1,08
21	Trebnje IV.	4	5.396	4.720	1,14	220	148	1,49
22	Jesenice III.	7	6.869	2.794	2,46	374	190	1,97
23	Kranj II.	8	17.000	6.144	2,77	1.132	763	1,48
24	Radovljica III.	12	9.998	3.258	3,07	464	215	2,16
25	Škofja Loka III.	6	8.430	3.933	2,14	452	263	1,72
26	Tržič IV.	2	2.867	2.015	1,42	189	156	1,21
27	Ajdovščina III.	5	7.409	3.572	2,07	362	200	1,81
28	Idrija IV.	3	4.632	2.219	2,09	336	179	1,88
29	Nova Gorica II.	8	20.207	7.818	2,58	871	653	1,33
30	Tolmin IV.	4	6.093	2.356	2,59	342	155	2,21
31	Dravograd V.	1	2.116	1.822	1,16	131	100	1,31
32	Radlje IV.	3	3.939	2.445	1,61	178	141	1,26
33	Ravne II.	5	8.093	7.894	1,03	700	649	1,08
34	Slo. Gradec III.	4	4.184	2.224	1,88	270	193	1,40
35	Ilirska Bistrica IV.	1	4.178	2.425	1,72	138	119	1,16
36	Izola IV.	1	3.774	2.817	1,34	211	194	1,09
37	Koper II.	5	13.185	6.679	1,97	1.047	681	1,54
38	Piran IV.	1	2.676	2.093	1,28	201	184	1,09
39	Postojna III.	4	5.234	2.349	2,23	143	181	0,79
40	Sežana III.	3	6.824	3.360	2,03	238	216	1,10
41	Cerknica IV.	3	4.418	2.921	1,51	323	201	1,61
42	Domžale II.	5	13.745	4.941	2,78	552	392	1,41
43	Grosuplje III.	3	8.440	3.424	2,46	369	369	1,00
44	Kamnik III.	5	6.510	2.319	2,81	246	179	1,37
45	Litija IV.	2	4.091	2.336	1,75	288	194	1,48
46	Lj. Center II.	7	17.190	6.113	2,81	974	399	2,44

**6a PRIMERJAVA: ŠTEVILO IZVODOV NA NASLOV KNJIŽNEGA GRADIVA**

	kraj	izposojevališča	prirast knjižnega gradiva (enote): knjige, brošure	prirast knjižnega gradiva (naslovi): knjige, brošure	število izvodov knjig na naslov	prirast knjižnega gradiva (enote): serijske publikacije	prirast knjižnega gradiva (naslovi): serijske publikacije	število izvodov na naslov serijske publikacije
47	Lj. Bežigrad II.	6	11.824	4.569	2,59	466	282	1,65
48	Lj. Moste-Polje II.	5	10.758	3.949	2,72	467	195	2,39
49	Lj. Šiška II.	6	16.204	3.659	4,43			
50	Lj. Vič-Rudnik II.	16	15.853	3.258	4,87	553	205	2,70
51	Logatec IV.	4	2.970	2.531	1,17	279	235	1,19
52	Vrhnika III.	2	5.284	3.023	1,75	277	192	1,44
53	Gor. Radgona III.	1	3.276	1.873	1,75	54	54	1,00
54	Lendava III.	13	5.622	2.552	2,20	85	42	2,02
55	Ljutomer IV.	1	3.199	2.380	1,34	71	74	0,96
56	Murska Sobota II.	5	14.076	7.721	1,82	964	340	2,84
57	Ormož IV.	1	3.319	2.623	1,27	187	155	1,21
58	Ptuj II.	4	14.187	6.036	2,35	1.057	757	1,40
59	Lenart IV.	1	2.428	1.895	1,28	103	99	1,04
60	Maribor I.	20	35.869	4.788	7,49	1.679	413	4,07
61	Slov. Bistrica III.	5	6.253	2.962	2,11	325	171	1,90

## 7 PRIRAST KNJIŽNIČNEGA GRADIVA PO NAČINU NABAVE IN ODPIS, enote (2006)

	kraj	regija	nakup	obvezni izvod	zamena	dar	odpis knjižničnega gradiva
1	Celje II.	CEL	15.214	3.870	249	1.248	28.326
2	Hrastnik IV.	CEL	2.144	0	0	142	2.055
3	Laško IV.	CEL	4.307	0	0	245	724
4	Mozirje IV.	CEL	4.244	0	0	239	418
5	Rogaška Slatina IV.	CEL	3.630	0	13	220	326
6	Slov. Konjice III.	CEL	4.143	0	20	358	764
7	Šentjur IV.	CEL	4.442	0	0	348	2.014
8	Šmarje IV.	CEL	5.762	0	0	0	72
9	Trbovlje IV.	CEL	2.816	0	0	91	2.182
10	Velenje III.	CEL	8.744	0	6	1.503	1.517
11	Zagorje IV.	CEL	2.696	0	0	270	1.326
12	Žalec III.	CEL	6.196	0	55	765	1.536
		<b>Vsota CEL</b>	<b>64.338</b>	<b>3.870</b>	<b>343</b>	<b>5.429</b>	<b>41.260</b>
13	Brežice III.	DOL	5.383	0	21	323	562
14	Črnomelj IV	DOL	4.739	0	0	382	225
15	Kočevje IV.	DOL	4.916	0	9	343	1.701
16	Krško III.	DOL	8.840	0	13	688	2.580
17	Metlika V.	DOL	1.526	0	0	141	378
18	Novo mesto II.	DOL	16.509	3.881	119	3.576	3.818
19	Ribnica IV.	DOL	2.833	0	5	140	272
20	Sevnica IV.	DOL	4.910	0	60	439	187
21	Trebnje IV.	DOL	4.842	0	8	1.368	4.683
		<b>Vsota DOL</b>	<b>54.498</b>	<b>3.881</b>	<b>235</b>	<b>7.400</b>	<b>14.406</b>
22	Jesenice III.	GOR	7.297	0	1	772	2.478
23	Kranj II.	GOR	16.182	3.495	207	1.768	10.939
24	Radovljica III.	GOR	10.843	0	0	869	2.707
25	Škofja Loka III.	GOR	8.073	0	0	1.482	3.901
26	Tržič IV.	GOR	3.317	0	13	348	566
		<b>Vsota GOR</b>	<b>45.712</b>	<b>3.495</b>	<b>221</b>	<b>5.239</b>	<b>20.591</b>
27	Ajdovščina III.	GRŠ	6.973	0	43	1.612	926
28	Idrija IV.	GRŠ	4.684	0	0	586	3.472
29	Nova Gorica II.	GRŠ	17.925	4.120	158	1.461	6.283
30	Tolmin IV.	GRŠ	9.517	0	1	300	490
		<b>Vsota GRŠ</b>	<b>39.099</b>	<b>4.120</b>	<b>202</b>	<b>3.959</b>	<b>11.171</b>
31	Dravograd V.	KOR	2.262	0	0	295	360
32	Radlje IV.	KOR	4.246	0	9	345	2.268
33	Ravne II.	KOR	7.190	2.905	4	642	7.075
34	Slo. Gradec III.	KOR	4.589	0	7	603	606
		<b>Vsota KOR</b>	<b>18.287</b>	<b>2.905</b>	<b>20</b>	<b>1.885</b>	<b>10.309</b>
35	Ilirska Bistrica IV.	OBK	4.279	0	0	405	471
36	Izola IV.	OBK	3.866	0	3	568	356
37	Koper II.	OBK	12.660	3.510	4	164	1.771
38	Piran IV.	OBK	2.935	0	5	352	618
39	Postojna III.	OBK	5.398	0	23	555	1.503
40	Sežana III.	OBK	6.514	0	7	1.017	73
		<b>Vsota OBK</b>	<b>35.652</b>	<b>3.510</b>	<b>42</b>	<b>3.061</b>	<b>4.792</b>
41	Cerknica IV.	OSL	4.817	0	2	904	2.298
42	Domžale II.	OSL	15.723	0	0	1.195	6.817
43	Grosuplje III.	OSL	9.276	0	44	742	960
44	Kamnik III.	OSL	7.009	0	0	683	1.372
45	Litija IV.	OSL	4.765	0	0	552	1.001
46	Lj. Center II.	OSL	17.407	631	254	2.401	10.716
47	Lj. Bežigrad II.	OSL	14.442	0	0	712	3.040
48	Lj. Moste-Polje II.	OSL	11.790	0	130	1.002	6.028
49	Lj. Šiška II.	OSL	18.576	0	108	321	3.105

7 PRIRAST KNJIŽNIČNEGA GRADIVA PO NAČINU NABAVE IN ODPIS, enote (2006)

	kraj	regija	nakup	obvezni izvod	zamena	dar	odpis knjižničnega gradiva
50	Lj. Vič-Rudnik II.	OSL	18.139	0	0	1.603	3.569
51	Logatec IV.	OSL	3.143	0	0	609	697
52	Vrhnika III.	OSL	5.981	0	0	353	1.197
		<b>Vsota OSL</b>	131.068	631	538	11.077	40.800
53	Gor. Radgona III.	POM	3.488	0	0	234	192
54	Lendava III.	POM	5.455	0	0	719	1.935
55	Ljutomer IV.	POM	2.918	0	50	502	2.511
56	Murska Sobota II.	POM	9.090	4.413	82	3.101	690
		<b>Vsota POM</b>	20.951	4.413	132	4.556	5.328
57	Ormož IV.	SPP	3.935	0	0	246	1.298
58	Ptuj II.	SPP	12.503	3.298	114	851	9.919
		<b>Vsota SPP</b>	16.438	3.298	114	1.097	11.217
59	Lenart IV.	ŠTA	2.510	0	15	301	395
60	Maribor I.	ŠTA	39.981	416	0	1.397	12.514
61	Slov. Bistrica III.	ŠTA	6.992	0	0	564	2.563
		<b>Vsota ŠTA</b>	49.483	416	15	2.262	15.472
		<b>Skupna vsota</b>	475.526	30.539	1.862	45.965	175.346

\* V podatkih niso zajeti elektronski viri, dostopni na daljavo.

regija	nakup	obvezni izvod	zamena	dar	odpis knjižničnega gradiva
<b>Vsota CEL</b>	64.338	3.870	343	5.429	41.260
<b>Vsota DOL</b>	54.498	3.881	235	7.400	14.406
<b>Vsota GOR</b>	45.712	3.495	221	5.239	20.591
<b>Vsota GRŠ</b>	39.099	4.120	202	3.959	11.171
<b>Vsota KOR</b>	18.287	2.905	20	1.885	10.309
<b>Vsota OBK</b>	35.652	3.510	42	3.061	4.792
<b>Vsota OSL</b>	131.068	631	538	11.077	40.800
<b>Vsota POM</b>	20.951	4.413	132	4.556	5.328
<b>Vsota SPP</b>	16.438	3.298	114	1.097	11.217
<b>Vsota ŠTA</b>	49.483	416	15	2.262	15.472
<b>Skupna vsota</b>	475.526	30.539	1.862	45.965	175.346

**8 DELAVCI PO VRSTI DELA IN IZOBRAŽEVANJE, osebe (2006)**

	kraj	regija	delavci za knjižničarsko delo	delavci za tehnično delo	delavci za upravno delo	delavci skupaj	izobraževanje zaposlenih: število ur	število delavcev, vključenih v izobraževanje
1	Celje II.	CEL	40	5	5	50	664	25
2	Hrastnik IV.	CEL	4	1	1	6	145	4
3	Laško IV.	CEL	13	3	2	18	264	5
4	Mozirje IV.	CEL	4	2	1	7	416	6
5	Rogaška Slatina IV.	CEL	7	0	1	8	140	4
6	Slov. Konjice III.	CEL	9	0	2	11	264	4
7	Šentjur IV.	CEL	6	0	1	7	120	5
8	Šmarje IV.	CEL	5	1	3	9	390	6
9	Trbovlje IV.	CEL	7	0	1	8	568	7
10	Velenje III.	CEL	21	1	4	26	573	19
11	Zagorje IV.	CEL	7	0	0	7	260	7
12	Žalec III.	CEL	9	1	1	11	1.500	7
		<b>Vsota CEL</b>	132	14	22	168	5.304	99
13	Brežice III.	DOL	10	1	1	12	560	10
14	Črnomelj IV	DOL	4	2	1	7	488	5
15	Kočevje IV.	DOL	6	0	2	8	178	6
16	Krško III.	DOL	14	0	3	17	987	14
17	Metlika V.	DOL	3	0	1	4	252	4
18	Novo mesto II.	DOL	42	9	3	54	1.205	33
19	Ribnica IV.	DOL	6	1	3	10	150	6
20	Sevnica IV.	DOL	7	0	2	9	180	6
21	Trebnje IV.	DOL	9	0	1	10	540	10
		<b>Vsota DOL</b>	101	13	17	131	4.540	94
22	Jesenice III.	GOR	15	6	2	23	0	0
23	Kranj II.	GOR	38	3	5	46	516	27
24	Radovljica III.	GOR	26	5	2	33	834	20
25	Škofja Loka III.	GOR	16	2	2	20	650	14
26	Tržič IV.	GOR	8	3	3	14	866	9
		<b>Vsota GOR</b>	103	19	14	136	2.866	70
27	Ajdovščina III.	GRŠ	9	2	3	14	752	15
28	Idrija IV.	GRŠ	7	1	2	10	408	9
29	Nova Gorica II.	GRŠ	32	6	4	42	1.064	34
30	Tolmin IV.	GRŠ	12	3	2	17	549	16
		<b>Vsota GRŠ</b>	60	12	11	83	2.773	74
31	Dravograd V.	KOR	4	0	1	5	420	5
32	Radlje IV.	KOR	7	0	2	9	225	7
33	Ravne II.	KOR	19	4	3	26	328	8
34	Slo. Gradec III.	KOR	7	3	3	13	440	9
		<b>Vsota KOR</b>	37	7	9	53	1.413	29
35	Ilirska Bistrica IV.	OBK	6	2	2	10	290	7
36	Izola IV.	OBK	6	5	2	13	397	8
37	Koper II.	OBK	28	4	2	34	304	14
38	Piran IV.	OBK	10	3	2	15	440	9
39	Postojna III.	OBK	11	1	2	14	408	12
40	Sežana III.	OBK	12	1	1	14	184	9
		<b>Vsota OBK</b>	73	16	11	100	2.023	59
41	Cerknica IV.	OSL	7	2	2	11	225	11
42	Domžale II.	OSL	31	1	4	36	1.232	19
43	Grosuplje III.	OSL	13	2	2	17	176	17
44	Kamnik III.	OSL	14	1	2	17	345	14
45	Litija IV.	OSL	10	2	2	14	644	12
46	Lj. Center II.	OSL	47	29	10	86	1.056	29
47	Lj. Bežigrad II.	OSL	84	12	5	101	1.350	31
48	Lj. Moste-Polje II.	OSL	32	0	2	34	892	15

**8 DELAVCI PO VRSTI DELA IN IZOBRAŽEVANJE, osebe (2006)**

	kraj	regija	delavci za knjižničarsko delo	delavci za tehnično delo	delavci za upravno delo	delavci skupaj	izobraževanje zaposlenih: št. ur	število delavcev, vključenih v izobraževanje
49	Lj. Šiška II.	OSL	39	1	3	43	1.766	40
50	Lj. Vič-Rudnik II.	OSL	41	3	4	48	791	24
51	Logatec IV.	OSL	7	0	2	9	318	7
52	Vrhnika III.	OSL	12	0	0	12	288	11
		<b>Vsota OSL</b>	337	53	38	428	9.083	230
53	Gor. Radgona III.	POM	2	0	1	3	0	0
54	Lendava III.	POM	13	1	2	16	269	7
55	Ljutomer IV.	POM	5	1	2	8	230	6
56	Murska Sobota II.	POM	20	5	2	27	0	0
		<b>Vsota POM</b>	40	7	7	54	499	13
57	Ormož IV.	SPP	7	1	2	10	248	8
58	Ptuj II.	SPP	29	2	3	34		25
		<b>Vsota SPP</b>	36	3	5	44	248	33
59	Lenart IV.	ŠTA	4	0	1	5	80	1
60	Maribor I.	ŠTA	77	7	6	90	4.156	90
61	Slov. Bistrica III.	ŠTA	10	2	3	15	278	11
		<b>Vsota ŠTA</b>	91	9	10	110	4.514	102
		<b>Skupna vsota</b>	1.010	153	144	1.307	33.263	803

regija	delavci za knjižničarsko delo	delavci za tehnično delo	delavci za upravno delo	delavci skupaj	izobraževanje zaposlenih: št. ur	število delavcev, vključenih v izobraževanje
<b>Vsota CEL</b>	132	14	22	168	5.304	99
<b>Vsota DOL</b>	101	13	17	131	4.540	94
<b>Vsota GOR</b>	103	19	14	136	2.866	70
<b>Vsota GRŠ</b>	60	12	11	83	2.773	74
<b>Vsota KOR</b>	37	7	9	53	1.413	29
<b>Vsota OBK</b>	73	16	11	100	2.023	59
<b>Vsota OSL</b>	337	53	38	428	9.083	230
<b>Vsota POM</b>	40	7	7	54	499	13
<b>Vsota SPP</b>	36	3	5	44	248	33
<b>Vsota ŠTA</b>	91	9	10	110	4.514	102
<b>Skupna vsota</b>	1.010	153	144	1.307	33.263	803



9 DELAVCI PO NAČINU ZAPOSLOTVE, osebe (2006)

	kraj	regija	redno zaposleni za nedoločen čas	redno zaposleni za določen čas	pogodbeno zaposleni	študenti	prostovoljci	skupaj
1	Celje II.	CEL	43	7	0	0	0	50
2	Hrastnik IV.	CEL	4	1	0	0	1	6
3	Laško IV.	CEL	6	1	8	3	0	18
4	Mozirje IV.	CEL	7	0	0	0	0	7
5	Rogaška Slatina IV.	CEL	4	0	2	2	0	8
6	Slov. Konjice III.	CEL	7	4	0	0	0	11
7	Šentjur IV.	CEL	6	0	1	0	0	7
8	Šmarje IV.	CEL	8	1	0	0	0	9
9	Trbovlje IV.	CEL	8	0	0	0	0	8
10	Velenje III.	CEL	20	6	0	0	0	26
11	Zagorje IV.	CEL	7	0	0	0	0	7
12	Žalec III.	CEL	11	0	0	0	0	11
		<b>Vsota CEL</b>	131	20	11	5	1	168
13	Brežice III.	DOL	11	0	0	1	0	12
14	Črnomelj IV	DOL	6	0	1	0	0	7
15	Kočevje IV.	DOL	8	0	0	0	0	8
16	Krško III.	DOL	16	1	0	0	0	17
17	Metlika V.	DOL	4	0	0	0	0	4
18	Novo mesto II.	DOL	40	6	0	8	0	54
19	Ribnica IV.	DOL	9	0	0	0	1	10
20	Sevnica IV.	DOL	6	0	1	2	0	9
21	Trebnje IV.	DOL	6	2	2	0	0	10
		<b>Vsota DOL</b>	106	9	4	11	1	131
22	Jesenice III.	GOR	20	3	0	0	0	23
23	Kranj II.	GOR	38	1	1	6	0	46
24	Radovljica III.	GOR	16	4	9	4	0	33
25	Škofja Loka III.	GOR	15	3	1	1	0	20
26	Tržič IV.	GOR	7	0	2	3	2	14
		<b>Vsota GOR</b>	96	11	13	14	2	136
27	Ajdovščina III.	GRŠ	11	3	0	0	0	14
28	Idrija IV.	GRŠ	9	1	0	0	0	10
29	Nova Gorica II.	GRŠ	35	5	0	2	0	42
30	Tolmin IV.	GRŠ	14	2	1	0	0	17
		<b>Vsota GRŠ</b>	69	11	1	2	0	83
31	Dravograd V.	KOR	4	1	0	0	0	5
32	Radlje IV.	KOR	5	3	1	0	0	9
33	Ravne II.	KOR	17	3	4	2	0	26
34	Slo. Gradec III.	KOR	11	1	0	1	0	13
		<b>Vsota KOR</b>	37	8	5	3	0	53
35	Ilirska Bistrica IV.	OBK	9	0	1	0	0	10
36	Izola IV.	OBK	10	1	0	2	0	13
37	Koper II.	OBK	31	0	0	3	0	34
38	Piran IV.	OBK	10	1	2	2	0	15
39	Postojna III.	OBK	12	1	0	1	0	14
40	Sežana III.	OBK	11	3	0	0	0	14
		<b>Vsota OBK</b>	83	6	3	8	0	100
41	Cerknica IV.	OSL	11	0	0	0	0	11
42	Domžale II.	OSL	19	5	2	10	0	36
43	Grosuplje III.	OSL	14	0	2	1	0	17
44	Kamnik III.	OSL	13	1	2	1	0	17
45	Litija IV.	OSL	11	2	0	1	0	14
46	Lj. Center II.	OSL	71	8	0	5	2	86
47	Lj. Bežigrad II.	OSL	32	3	35	31	0	101

9 DELAVCI PO NAČINU ZAPOSLOTVE, osebe (2006)

	kraj	regija	redno zaposleni za nedoločen čas	redno zaposleni za določen čas	pogodbeno zaposleni	študenti	prostovoljci	skupaj
48	Lj. Moste-Polje II.	OSL	31	2	0	1	0	34
49	Lj. Šiška II.	OSL	37	3	0	3	0	43
50	Lj. Vič-Rudnik II.	OSL	29	4	7	8	0	48
51	Logatec IV.	OSL	6	2	0	1	0	9
52	Vrhnika III.	OSL	12	0	0	0	0	12
		<b>Vsota OSL</b>	286	30	48	62	2	428
53	Gor. Radgona III.	POM	3	0	0	0	0	3
54	Lendava III.	POM	8	8	0	0	0	16
55	Ljutomer IV.	POM	7	1	0	0	0	8
56	Murska Sobota II.	POM	25	2	0	0	0	27
		<b>Vsota POM</b>	43	11	0	0	0	54
57	Ormož IV.	SPP	8	1	0	1	0	10
58	Ptuj II.	SPP	25	9	0	0	0	34
		<b>Vsota SPP</b>	33	10	0	1	0	44
59	Lenart IV.	ŠTA	5	0	0	0	0	5
60	Maribor I.	ŠTA	82	8	0	0	0	90
61	Slov. Bistrica III.	ŠTA	12	1	2	0	0	15
		<b>Vsota ŠTA</b>	99	9	2	0	0	110
		<b>Skupna vsota</b>	983	125	87	106	6	1.307

regija	redno zaposleni za nedoločen čas	redno zaposleni za določen čas	pogodbeno zaposleni	študenti	prostovoljci	skupaj
<b>Vsota CEL</b>	131	20	11	5	1	168
<b>Vsota DOL</b>	106	9	4	11	1	131
<b>Vsota GOR</b>	96	11	13	14	2	136
<b>Vsota GRŠ</b>	69	11	1	2	0	83
<b>Vsota KOR</b>	37	8	5	3	0	53
<b>Vsota OBK</b>	83	6	3	8	0	100
<b>Vsota OSL</b>	286	30	48	62	2	428
<b>Vsota POM</b>	43	11	0	0	0	54
<b>Vsota SPP</b>	33	10	0	1	0	44
<b>Vsota ŠTA</b>	99	9	2	0	0	110
<b>Skupna vsota</b>	983	125	87	106	6	1.307

**10 DELAVCI PO IZOBRAZBI, EPZ (2006)**

	kraj	regija	diplomirani bibliotekarji	diplomirani bibliotekarji z izpitom	diplomirani priučeni bibliotekarji z izpitom	priučeni delavci z izpitom	strokovni delavci skupaj	drugi	delavci skupaj
1	Celje II.	CEL	0,00	5,00	13,00	0,00	18,00	32,00	50,00
2	Hrastnik IV.	CEL	1,00	1,00	1,00	1,00	4,00	2,00	6,00
3	Laško IV.	CEL	0,00	1,00	1,75	2,50	5,25	2,66	7,91
4	Mozirje IV.	CEL	0,00	0,00	2,00	3,00	5,00	2,00	7,00
5	Rogaška Slatina IV.	CEL	0,00	0,00	2,00	2,00	4,00	0,50	4,50
6	Slov. Konjice III.	CEL	0,00	3,00	0,00	8,00	11,00	1,00	12,00
7	Šentjur IV.	CEL	0,00	1,00	0,00	0,00	1,00	6,00	7,00
8	Šmarje IV.	CEL	0,00	4,00	0,00	2,00	6,00	3,00	9,00
9	Trbovlje IV.	CEL	0,00	4,00	2,00	2,00	8,00	0,00	8,00
10	Velenje III.	CEL	0,00	6,00	5,00	9,00	20,00	6,00	26,00
11	Zagorje IV.	CEL	0,50	2,00	2,00	2,00	6,50	0,00	6,50
12	Žalec III.	CEL	2,00	0,00	4,00	0,00	6,00	5,00	11,00
		<b>Vsota CEL</b>	<b>3,50</b>	<b>27,00</b>	<b>32,75</b>	<b>31,50</b>	<b>94,75</b>	<b>60,16</b>	<b>154,91</b>
13	Brežice III.	DOL	0,00	2,42	1,00	7,08	10,50	1,00	11,50
14	Črnomelj IV	DOL	0,00	1,00	2,00	2,00	5,00	0,00	5,00
15	Kočevje IV.	DOL	0,00	1,00	4,00	2,00	7,00	1,00	8,00
16	Krško III.	DOL	0,00	3,00	7,00	2,00	12,00	5,00	17,00
17	Metlika V.	DOL	1,00	0,00	2,00	0,50	3,50	0,00	3,50
18	Novo mesto II.	DOL	0,00	9,75	12,00	10,00	31,75	14,80	46,55
19	Ribnica IV.	DOL	0,00	2,00	1,00	3,00	6,00	1,00	7,00
20	Sevnica IV.	DOL	2,00	0,00	2,00	2,00	6,00	3,00	9,00
21	Trebnje IV.	DOL	1,00	2,00	1,00	3,00	7,00	3,00	10,00
		<b>Vsota DOL</b>	<b>4,00</b>	<b>21,17</b>	<b>32,00</b>	<b>31,58</b>	<b>88,75</b>	<b>28,80</b>	<b>117,55</b>
22	Jesenice III.	GOR	0,50	3,00	5,50	3,00	12,00	8,00	20,00
23	Kranj II.	GOR	0,00	14,00	9,00	10,50	33,50	7,90	41,40
24	Radovljica III.	GOR	2,00	5,00	4,00	6,00	17,00	19,00	36,00
25	Škofja Loka III.	GOR	0,00	9,00	2,00	3,00	14,00	6,00	20,00
26	Tržič IV.	GOR	0,00	3,00	1,00	2,00	6,00	3,50	9,50
		<b>Vsota GOR</b>	<b>2,50</b>	<b>34,00</b>	<b>21,50</b>	<b>24,50</b>	<b>82,50</b>	<b>44,40</b>	<b>126,90</b>
27	Ajdovščina III.	GRŠ	0,00	4,00	2,00	2,00	8,00	6,00	14,00
28	Idrija IV.	GRŠ	0,00	2,00	2,00	1,00	5,00	5,00	10,00
29	Nova Gorica II.	GRŠ	2,00	10,00	10,00	2,00	24,00	18,00	42,00
30	Tolmin IV.	GRŠ	0,00	3,00	6,00	3,00	12,00	4,00	16,00
		<b>Vsota GRŠ</b>	<b>2,00</b>	<b>19,00</b>	<b>20,00</b>	<b>8,00</b>	<b>49,00</b>	<b>33,00</b>	<b>82,00</b>
31	Dravograd V.	KOR	0,00	1,00	1,00	1,00	3,00	2,00	5,00
32	Radlje IV.	KOR	0,00	1,00	1,00	2,00	4,00	3,00	7,00
33	Ravne II.	KOR	1,00	6,00	2,00	4,00	13,00	6,00	19,00
34	Slo. Gradec III.	KOR	0,00	3,00	2,00	3,00	8,00	5,00	13,00
		<b>Vsota KOR</b>	<b>1,00</b>	<b>11,00</b>	<b>6,00</b>	<b>10,00</b>	<b>28,00</b>	<b>16,00</b>	<b>44,00</b>
35	Ilirska Bistrica IV.	OBK	0,00	3,00	2,00	1,00	6,00	2,75	8,75
36	Izola IV.	OBK	0,00	1,00	1,00	3,00	5,00	4,00	9,00
37	Koper II.	OBK	0,00	25,00	0,00	0,00	25,00	6,00	31,00
38	Piran IV.	OBK	1,00	2,00	2,25	1,99	7,24	2,38	9,62
39	Postojna III.	OBK	0,00	2,00	5,00	2,00	9,00	5,00	14,00
40	Sežana III.	OBK	1,00	6,00	0,00	4,00	11,00	3,00	14,00
		<b>Vsota OBK</b>	<b>2,00</b>	<b>39,00</b>	<b>10,25</b>	<b>11,99</b>	<b>63,24</b>	<b>23,13</b>	<b>86,37</b>
41	Cerknica IV.	OSL	0,00	1,00	4,00	3,00	8,00	3,00	11,00
42	Domžale II	OSL	1,00	2,00	10,00	6,00	19,00	8,00	27,00
43	Grosuplje III.	OSL	0,00	7,00	3,00	4,00	14,00	3,00	17,00
44	Kamnik III.	OSL	0,00	3,00	6,00	4,00	13,00	1,00	14,00
45	Litija IV.	OSL	2,00	0,00	4,00	3,00	9,00	5,00	14,00
46	Lj. Center II.	OSL	0,00	4,00	41,50	15,00	60,50	15,50	76,00
47	Lj. Bežigrad II.	OSL	1,00	8,00	10,00	8,00	27,00	6,00	33,00
48	Lj. Moste-Polje II.	OSL	0,00	9,50	13,50	6,50	29,50	1,00	30,50

**10 DELAVCI PO IZOBRAZBI, EPZ (2006)**

	kraj	regija	diplomirani bibliotekarji	diplomirani bibliotekarji z izpitom	diplomirani priučeni bibliotekarji z izpitom	priučeni delavci z izpitom	strokovni delavci skupaj	drugi	delavci skupaj
49	Lj. Šiška II.	OSL	11,00	0,00	14,00	8,00	33,00	4,00	37,00
50	Lj. Vič-Rudnik II.	OSL	6,00	1,00	4,00	24,00	35,00	13,00	48,00
51	Logatec IV.	OSL	0,00	4,00	1,00	2,00	7,00	2,00	9,00
52	Vrhnika III.	OSL	0,00	6,00	1,00	4,00	11,00	1,00	12,00
		<b>Vsota OSL</b>	21,00	45,50	112,00	87,50	266,00	62,50	328,50
53	Gor. Radgona III.	POM	0,00	0,00	0,00	2,00	2,00	1,00	3,00
54	Lendava III.	POM	0,00	3,00	4,00	0,00	7,00	9,00	16,00
55	Ljutomer IV.	POM	0,00	0,00	4,00	0,00	4,00	4,00	8,00
56	Murska Sobota II.	POM	1,00	1,00	5,00	7,00	14,00	13,00	27,00
		<b>Vsota POM</b>	1,00	4,00	13,00	9,00	27,00	27,00	54,00
57	Ormož IV.	SPP	1,60	0,00	4,00	1,00	6,60	1,78	8,38
58	Ptuj II.	SPP	1,00	0,00	12,00	15,50	28,50	5,00	33,50
		<b>Vsota SPP</b>	2,60	0,00	16,00	16,50	35,10	6,78	41,88
59	Lenart IV.	ŠTA	0,00	0,00	1,00	3,00	4,00	1,00	5,00
60	Maribor I.	ŠTA	0,00	3,00	27,00	47,00	77,00	13,00	90,00
61	Slov. Bistrica III.	ŠTA	1,00	0,00	2,00	7,00	10,00	3,00	13,00
		<b>Vsota ŠTA</b>	1,00	3,00	30,00	57,00	91,00	17,00	108,00
		<b>Skupna vsota</b>	40,60	203,67	293,50	287,57	825,34	318,77	1.144,11

regija	diplomirani bibliotekarji	diplomirani bibliotekarji z izpitom	diplomirani priučeni bibliotekarji z izpitom	priučeni delavci z izpitom	strokovni delavci skupaj	drugi	delavci skupaj
<b>Vsota CEL</b>	3,50	27,00	32,75	31,50	94,75	60,16	154,91
<b>Vsota DOL</b>	4,00	21,17	32,00	31,58	88,75	28,80	117,55
<b>Vsota GOR</b>	2,50	34,00	21,50	24,50	82,50	44,40	126,90
<b>Vsota GRŠ</b>	2,00	19,00	20,00	8,00	49,00	33,00	82,00
<b>Vsota KOR</b>	1,00	11,00	6,00	10,00	28,00	16,00	44,00
<b>Vsota OBK</b>	2,00	39,00	10,25	11,99	63,24	23,13	86,37
<b>Vsota OSL</b>	21,00	45,50	112,00	87,50	266,00	62,50	328,50
<b>Vsota POM</b>	1,00	4,00	13,00	9,00	27,00	27,00	54,00
<b>Vsota SPP</b>	2,60	0,00	16,00	16,50	35,10	6,78	41,88
<b>Vsota ŠTA</b>	1,00	3,00	30,00	57,00	91,00	17,00	108,00
<b>Skupna vsota</b>	40,60	203,67	293,50	287,57	825,34	318,77	1.144,11

**11 UPORABNIKI KNJIŽNICE (2006)**

	kraj	regija	člani: mladina	člani: odrasli	člani skupaj	potencialni uporabniki: mladina	potencialni uporabniki: odrasli	potencialni uporabniki skupaj
1	Celje II.	CEL	3.561	12.554	16.115	8.624	54.242	62.866
2	Hrastnik IV.	CEL	714	2.902	3.616	1.247	9.104	10.351
3	Laško IV.	CEL	1.577	2.653	4.230	2.637	15.794	18.431
4	Mozirje IV.	CEL	1.807	2.038	3.845	2.598	13.908	16.506
5	Rogaška Slatina IV.	CEL	886	2.152	3.038	2.224	11.874	14.098
6	Slov. Konjice III.	CEL	1.469	1.986	3.455	3.599	19.271	22.870
7	Šentjur IV.	CEL	1.379	2.555	3.934	2.975	16.713	19.688
8	Šmarje IV.	CEL	2.081	2.311	4.392	1.873	11.530	13.403
9	Trbovlje IV.	CEL	1.436	2.943	4.379	2.279	15.590	17.869
10	Velenje III.	CEL	3.985	6.081	10.066	6.284	39.149	45.433
11	Zagorje IV.	CEL	1.246	1.890	3.136	2.456	14.660	17.116
12	Žalec III.	CEL	2.640	3.853	6.493	5.730	34.598	40.328
		<b>Vsota CEL</b>	<b>22.781</b>	<b>43.918</b>	<b>66.699</b>	<b>42.526</b>	<b>256.433</b>	<b>298.959</b>
13	Brežice III.	DOL	1.945	3.523	5.468	3.237	21.206	24.443
14	Črnomelj IV	DOL	1.487	1.211	2.698	2.615	16.033	18.648
15	Kočevje IV.	DOL	1.189	4.239	5.428	2.388	15.538	17.926
16	Krško III.	DOL	2.029	4.156	6.185	4.046	24.100	28.146
17	Metlika V.	DOL	700	1.046	1.746	1.370	7.085	8.455
18	Novo mesto II.	DOL	3.921	13.985	17.906	10.525	50.785	61.310
19	Ribnica IV.	DOL	749	1.544	2.293	2.134	11.342	13.476
20	Sevnica IV.	DOL	1.541	1.614	3.155	2.772	14.617	17.389
21	Trebnje IV.	DOL	1.018	1.775	2.793	3.062	15.903	18.965
		<b>Vsota DOL</b>	<b>14.579</b>	<b>33.093</b>	<b>47.672</b>	<b>32.149</b>	<b>176.609</b>	<b>208.758</b>
22	Jesenice III.	GOR	3.650	4.071	7.721	4.202	31.559	35.761
23	Kranj II.	GOR	4.827	9.971	14.798	11.562	64.782	76.344
24	Radovljica III.	GOR	1.834	6.643	8.477	5.801	28.986	34.787
25	Škofja Loka III.	GOR	2.795	5.215	8.010	7.160	33.997	41.157
26	Tržič IV.	GOR	1.407	2.260	3.667	2.161	13.091	15.252
		<b>Vsota GOR</b>	<b>14.513</b>	<b>28.160</b>	<b>42.673</b>	<b>30.886</b>	<b>172.415</b>	<b>203.301</b>
27	Ajdovščina III.	GRŠ	3.071	3.375	6.446	4.049	19.523	23.572
28	Idrija IV.	GRŠ	1.276	3.684	4.960	4.822	13.147	17.969
29	Nova Gorica II.	GRŠ	4.419	19.093	23.512	7.889	50.504	58.393
30	Tolmin IV.	GRŠ	1.556	4.513	6.069	2.516	17.255	19.771
		<b>Vsota GRŠ</b>	<b>10.322</b>	<b>30.665</b>	<b>40.987</b>	<b>19.276</b>	<b>100.429</b>	<b>119.705</b>
31	Dravograd V.	KOR	966	1.784	2.750	1.415	7.406	8.821
32	Radlje IV.	KOR	1.233	2.043	3.276	2.369	14.425	16.794
33	Ravne II.	KOR	2.399	5.799	8.198	3.791	22.748	26.539
34	Slo. Gradec III.	KOR	1.931	4.230	6.161	3.330	18.478	21.808
		<b>Vsota KOR</b>	<b>6.529</b>	<b>13.856</b>	<b>20.385</b>	<b>10.905</b>	<b>63.057</b>	<b>73.962</b>
35	Ilirska Bistrica IV.	OBK	1.796	2.980	4.776	1.652	12.412	14.064
36	Izola IV.	OBK	1.160	2.542	3.702	1.767	13.517	15.284
37	Koper II.	OBK	5.682	8.636	14.318	6.231	41.218	47.449
38	Piran IV.	OBK	1.433	1.569	3.002	2.947	14.502	17.449
39	Postojna III.	OBK	2.054	4.612	6.666	2.940	17.894	20.834
40	Sežana III.	OBK	3.542	7.183	10.725	4.500	18.936	23.436
		<b>Vsota OBK</b>	<b>15.667</b>	<b>27.522</b>	<b>43.189</b>	<b>20.037</b>	<b>118.479</b>	<b>138.516</b>
41	Cerknica IV.	OSL	1.034	3.051	4.085	1.205	15.070	16.275
42	Domžale II.	OSL	4.448	14.705	19.153	8.688	42.715	51.403
43	Grosuplje III.	OSL	5.394	4.843	10.237	5.922	29.054	34.976
44	Kamnik III.	OSL	2.970	4.877	7.847	5.472	26.555	32.027
45	Litija IV.	OSL	2.102	2.746	4.848	3.036	16.680	19.716
46	Lj. Center II.	OSL	3.163	22.271	25.434	3.413	21.697	25.110
47	Lj. Bežigrad II.	OSL	4.540	16.355	20.895	7.349	48.724	56.073
48	Lj. Moste-Polje II.	OSL	5.963	15.077	21.040	13.758	54.400	68.158
49	Lj. Šiška II.	OSL	4.776	23.260	28.036	10.971	72.236	83.207

**11 UPORABNIKI KNJIŽNICE (2006)**

	kraj	regija	člani: mladina	člani: odrasli	člani skupaj	potencialni uporabniki: mladina	potencialni uporabniki: odrasli	potencialni uporabniki skupaj
50	Lj. Vič-Rudnik II.	OSL	9.173	19.683	28.856	12.382	73.333	85.715
51	Logatec IV.	OSL	1.530	1.497	3.027	2.851	9.164	12.015
52	Vrhnika III.	OSL	1.519	3.186	4.705	3.418	18.725	22.143
		<b>Vsota OSL</b>	46.612	131.551	178.163	78.465	428.353	506.818
53	Gor. Radgona III.	POM	901	2.704	3.605	3.456	17.264	20.720
54	Lendava III.	POM	2.028	4.117	6.145	4.640	19.855	24.495
55	Ljutomer IV.	POM	2.606	2.322	4.928	3.726	14.638	18.364
56	Murska Sobota II.	POM	6.956	8.266	15.222		59.403	59.403
		<b>Vsota POM</b>	12.491	17.409	29.900	11.822	111.160	122.982
57	Ormož IV.	SPP	721	1.589	2.310	2.558	15.105	17.663
58	Ptuj II.	SPP	4.518	8.745	13.263	9.665	59.540	69.205
		<b>Vsota SPP</b>	5.239	10.334	15.573	12.223	74.645	86.868
59	Lenart IV.	ŠTA	3.813	1.915	5.728	3.850	14.454	18.304
60	Maribor I.	ŠTA	10.028	31.621	41.649	21.981	158.012	179.993
61	Slov. Bistrica III.	ŠTA	2.391	3.856	6.247	5.043	29.368	34.411
		<b>Vsota ŠTA</b>	16.232	37.392	53.624	30.874	201.834	232.708
		<b>Skupna vsota</b>	164.965	373.900	538.865	289.163	1.703.414	1.992.577*

\*V podatku niso zajeti vsi prebivalci.

regija	člani: mladina	člani: odrasli	člani skupaj	potencialni uporabniki: mladina	potencialni uporabniki: odrasli	potencialni uporabniki skupaj
<b>Vsota CEL</b>	22.781	43.918	66.699	42.526	256.433	298.959
<b>Vsota DOL</b>	14.579	33.093	47.672	32.149	176.609	208.758
<b>Vsota GOR</b>	14.513	28.160	42.673	30.886	172.415	203.301
<b>Vsota GRŠ</b>	10.322	30.665	40.987	19.276	100.429	119.705
<b>Vsota KOR</b>	6.529	13.856	20.385	10.905	63.057	73.962
<b>Vsota OBK</b>	15.667	27.522	43.189	20.037	118.479	138.516
<b>Vsota OSL</b>	46.612	131.551	178.163	78.465	428.353	506.818
<b>Vsota POM</b>	12.491	17.409	29.900	11.822	111.160	122.982
<b>Vsota SPP</b>	5.239	10.334	15.573	12.223	74.645	86.868
<b>Vsota ŠTA</b>	16.232	37.392	53.624	30.874	201.834	232.708
<b>Skupna vsota</b>	164.965	373.900	538.865	289.163	1.703.414	1.992.577

**12 OBISK KNJIŽNICE (2006)**

	kraj	regija	obisk: izposoja na dom	obisk: izposoja v knjižnico	obisk: uporaba knjižnice skupaj	obisk prireditv	obisk skupaj: mladina	obisk skupaj: odrasli	obisk skupaj
1	Celje II.	CEL	206.677	66.461	39.639	21.688	73.722	260.743	334.465
2	Hrastnik IV.	CEL	29.877	1.526	29.385	11.198	27.037	44.949	71.986
3	Laško IV.	CEL	59.237	13.014	14.810	7.488	44.314	50.235	94.549
4	Mozirje IV.	CEL	41.085	2.349	4.825	3.602	19.362	32.499	51.861
5	Rogaška Slatina IV.	CEL	32.421	2.687	9.924	3.577	21.757	26.852	48.609
6	Slov. Konjice III.	CEL	35.040	475	6.121	2.152	19.265	24.523	43.788
7	Šentjur IV.	CEL	40.660	4.135	17.898	5.846	36.284	32.255	68.539
8	Šmarje IV.	CEL	25.700	16.224	4.798	4.334	25.256	25.800	51.056
9	Trbovlje IV.	CEL	40.227	6.821	8.405	6.300	20.154	41.599	61.753
10	Velenje III.	CEL	133.920	0	78.787	8.507	97.641	123.573	221.214
11	Zagorje IV.	CEL	23.293	6.021	12.767	3.267	22.285	23.063	45.348
12	Žalec III.	CEL	58.605	0	6.313	5.946	29.427	41.437	70.864
		<b>Vsota CEL</b>	726.742	119.713	233.672	83.905	436.504	727.528	1.164.032
13	Brežice III.	DOL	67.898	19.000	33.541	2.445	49.443	73.441	122.884
14	Črnomelj IV	DOL	23.300	10.009	13.102	4.775	31.042	20.144	51.186
15	Kočevje IV.	DOL	65.384	0	28.618	14.207	28.108	80.101	108.209
16	Krško III.	DOL	88.935	13.742	28	4.076	37.724	69.057	106.781
17	Metlika V.	DOL	13.038	6.342	9.521	5.147	17.423	16.625	34.048
18	Novo mesto II.	DOL	176.640	17.450	207.290	31.185	106.387	326.178	432.565
19	Ribnica IV.	DOL	26.316	9.780	15.755	4.216	25.788	30.279	56.067
20	Sevnica IV.	DOL	43.551	1.800	28.320	1.769	33.314	42.126	75.440
21	Trebnje IV.	DOL	26.415	13.450	35.635	2.072	31.329	46.243	77.572
		<b>Vsota DOL</b>	531.477	91.573	371.810	69.892	360.558	704.194	1.064.752
22	Jesenice III.	GOR	85.977	12.500	7.756	4.934	27.446	83.721	111.167
23	Kranj II.	GOR	190.650	12.411	80.168	1.671	81.617	203.283	284.900
24	Radovljica III.	GOR	110.203	26.112	0	30.396	44.886	121.825	166.711
25	Škofja Loka III.	GOR	92.275	28.005	37.298	12.455	61.198	108.835	170.033
26	Tržič IV.	GOR	36.304	9.823	978	3.078	17.267	32.916	50.183
		<b>Vsota GOR</b>	515.409	88.851	126.200	52.534	232.414	550.580	782.994
27	Ajdovščina III.	GRŠ	80.212	22.058	17.761	8.859	56.953	71.937	128.890
28	Idrija IV.	GRŠ	45.901	5.189	24.119	2.912	22.314	55.807	78.121
29	Nova Gorica II.	GRŠ	132.775	52.610	96.697	19.681	92.920	208.843	301.763
30	Tolmin IV.	GRŠ	53.077	0	33.024	3.030	24.954	64.177	89.131
		<b>Vsota GRŠ</b>	311.965	79.857	171.601	34.482	197.141	400.764	597.905
31	Dravograd V.	KOR	11.935	1.073	23.481	2.724	16.242	22.971	39.213
32	Radlje IV.	KOR	28.833	1.171	17.913	9.078	28.171	28.824	56.995
33	Ravne II.	KOR	99.826	44.312	36.621	11.003	54.141	137.621	191.762
34	Slo. Gradec III.	KOR	50.366	460	43.703	14.277	41.263	67.543	108.806
		<b>Vsota KOR</b>	190.960	47.016	121.718	37.082	139.817	256.959	396.776
35	Ilirska Bistrica IV.	OBK	31.565	15.576	49.201	16.814	42.726	70.430	113.156
36	Izola IV.	OBK	34.852	29.520	22.387	5.079	28.978	62.860	91.838
37	Koper II.	OBK	141.408	24.647	0	2.497	61.712	106.840	168.552
38	Piran IV.	OBK	16.441	18.270	27.078	5.008	24.818	41.979	66.797
39	Postojna III.	OBK	50.894	55.316	57.869	10.256	73.746	100.589	174.335
40	Sežana III.	OBK	58.368	48.384	0	18.061	51.566	73.247	124.813
		<b>Vsota OBK</b>	333.528	191.713	156.535	57.715	283.546	455.945	739.491
41	Cerknica IV.	OSL	45.226	10.500	29.758	4.800	39.807	50.477	90.284
42	Domžale II.	OSL	171.969	0	114.476	14.142	81.497	219.090	300.587

**12 OBISK KNJIŽNICE (2006)**

	kraj	regija	obisk: izposoja na dom	obisk: izposoja v knjižnico	obisk: uporaba knjižnice skupaj	obisk prireditev	obisk skupaj: mladina	obisk skupaj: odrasli	obisk skupaj
43	Grosuplje III.	OSL	92.711	34.159	27.422	7.491	85.407	76.376	161.783
44	Kamnik III.	OSL	92.896	15.353	25.666	19.161	69.463	83.613	153.076
45	Litija IV.	OSL	50.838	19.008	48.410	8.009	50.611	75.654	126.265
46	Lj. Center II.	OSL	208.892	239.316	91.848	15.467	48.056	507.467	555.523
47	Lj. Bežigrad II.	OSL	294.889	0	28.578	4.055	73.523	253.999	327.522
48	Lj. Moste-Polje II.	OSL	234.829	58.746	20.171	14.215	122.292	205.669	327.961
49	Lj. Šiška II.	OSL	293.289	0	64.552	7.242	72.322	292.761	365.083
50	Lj. Vič-Rudnik II.	OSL	363.840	104.027	35.981	27.294	175.045	356.097	531.142
51	Logatec IV.	OSL	39.585	0	32.200	3.865	31.440	44.210	75.650
52	Vrhnika III.	OSL	54.698	1.916	25.685	3.051	33.424	51.926	85.350
		<b>Vsota OSL</b>	1.943.662	483.025	544.747	128.792	882.887	2.217.339	3.100.226
53	Gor. Radgona III.	POM	29.506	858	918	653	14.862	17.073	31.935
54	Lendava III.	POM	35.423	8.308	12.050	3.192	24.443	34.530	58.973
55	Ljutomer IV.	POM	14.188	4.734	7.101	1.715	17.151	10.587	27.738
56	Murska Sobota II.	POM	86.894	43.428	170.078	0	37.666	262.734	300.400
		<b>Vsota POM</b>	166.011	57.328	190.147	5.560	94.122	324.924	419.046
57	Ormož IV.	SPP	16.687	1.080	18.978	1.628	17.462	20.911	38.373
58	Ptuj II.	SPP	119.316	6.000	2.000	9.770	38.758	98.328	137.086
		<b>Vsota SPP</b>	136.003	7.080	20.978	11.398	56.220	119.239	175.459
59	Lenart IV.	ŠTA	38.175	2.744	1.725	1.795	27.396	17.043	44.439
60	Maribor I.	ŠTA	267.365	7.148	266.814	45.702	145.728	441.301	587.029
61	Slov. Bistrica III.	ŠTA	97.275	7.201	9.790	4.154	47.048	71.372	118.420
		<b>Vsota ŠTA</b>	402.815	17.093	278.329	51.651	220.172	529.716	749.888
		<b>Skupna vsota</b>	5.258.572	1.183.249	2.215.737	533.011	2.903.381	6.287.188	9.190.569

regija	obisk: izposoja na dom	obisk: izposoja v knjižnico	obisk: uporaba knjižnice skupaj	obisk prireditev	obisk skupaj: mladina	obisk skupaj: odrasli	obisk skupaj
<b>Vsota CEL</b>	726.742	119.713	233.672	83.905	436.504	727.528	1.164.032
<b>Vsota DOL</b>	531.477	91.573	371.810	69.892	360.558	704.194	1.064.752
<b>Vsota GOR</b>	515.409	88.851	126.200	52.534	232.414	550.580	782.994
<b>Vsota GRŠ</b>	311.965	79.857	171.601	34.482	197.141	400.764	597.905
<b>Vsota KOR</b>	190.960	47.016	121.718	37.082	139.817	256.959	396.776
<b>Vsota OBK</b>	333.528	191.713	156.535	57.715	283.546	455.945	739.491
<b>Vsota OSL</b>	1.943.662	483.025	544.747	128.792	882.887	2.217.339	3.100.226
<b>Vsota POM</b>	166.011	57.328	190.147	5.560	94.122	324.924	419.046
<b>Vsota SPP</b>	136.003	7.080	20.978	11.398	56.220	119.239	175.459
<b>Vsota ŠTA</b>	402.815	17.093	278.329	51.651	220.172	529.716	749.888
<b>Skupna vsota</b>	5.258.572	1.183.249	2.215.737	533.011	2.903.381	6.287.188	9.190.569



**13 IZPOSOJA KNJIŽNIČNEGA GRADIVA NA DOM (2006)**

	kraj	regija	knjige, brošure	serijske publikacije	neknjižno gradivo	izposoja na dom skupaj
1	Celje II.	CEL	920.028	36.339	142.040	1.098.407
2	Hrastnik IV.	CEL	85.719	7.270	10.042	103.031
3	Laško IV.	CEL	144.256	5.313	22.348	171.917
4	Mozirje IV.	CEL	82.918	2.099	19.483	104.500
5	Rogaška Slatina IV.	CEL	128.951	4.886	25.058	158.895
6	Slov. Konjice III.	CEL	143.562	2.348	5.295	151.205
7	Šentjur IV.	CEL	136.617	5.774	25.664	168.055
8	Šmarje IV.	CEL	76.094	4.520	14.763	95.377
9	Trbovlje IV.	CEL	108.545	4.218	1.785	114.548
10	Velenje III.	CEL	282.405	7.729	61.221	351.355
11	Zagorje IV.	CEL	79.726	3.458	8.778	91.962
12	Žalec III.	CEL	217.555	201	15.200	232.956
		<b>Vsota CEL</b>	2.406.376	84.155	351.677	2.842.208
13	Brežice III.	DOL	196.003	18.284	86.360	300.647
14	Črnomelj IV	DOL	88.873	2.606	12.518	103.997
15	Kočevje IV.	DOL	131.540	6.444	68.385	206.369
16	Krško III.	DOL	261.238	5.791	33.745	300.774
17	Metlika V.	DOL	36.686	3.884	5.502	46.072
18	Novo mesto II.	DOL	806.491	22.999	262.413	1.091.903
19	Ribnica IV.	DOL	92.509	6.527	11.893	110.929
20	Sevnica IV.	DOL	91.092	3.382	48.522	142.996
21	Trebnje IV.	DOL	92.318	2.737	10.240	105.295
		<b>Vsota DOL</b>	1.796.750	72.654	539.578	2.408.982
22	Jesenice III.	GOR	311.119	15.616	37.581	364.316
23	Kranj II.	GOR	649.265	26.567	61.320	737.152
24	Radovljica III.	GOR	374.185	13.798	86.866	474.849
25	Škofja Loka III.	GOR	374.766	11.189	21.616	407.571
26	Tržič IV.	GOR	137.851	6.469	25.229	169.549
		<b>Vsota GOR</b>	1.847.186	73.639	232.612	2.153.437
27	Ajdovščina III.	GRŠ	306.194	4.109	24.905	335.208
28	Idrija IV.	GRŠ	105.905	2.368	23.601	131.874
29	Nova Gorica II.	GRŠ	656.265	1.436	80.436	738.137
30	Tolmin IV.	GRŠ	161.724	3.756	25.769	191.249
		<b>Vsota GRŠ</b>	1.230.088	11.669	154.711	1.396.468
31	Dravograd V.	KOR	60.527	4.041	5.813	70.381
32	Radlje IV.	KOR	88.882	4.710	18.237	111.829
33	Ravne II.	KOR	261.099	9.231	62.038	332.368
34	Slo. Gradec III.	KOR	186.123	11.009	24.840	221.972
		<b>Vsota KOR</b>	596.631	28.991	110.928	736.550
35	Ilirska Bistrica IV.	OBK	147.703	5.470	26.900	180.073
36	Izola IV.	OBK	146.709	3.098	10.364	160.171
37	Koper II.	OBK	255.509	1.748	320	257.577
38	Piran IV.	OBK	86.742	512	5.847	93.101
39	Postojna III.	OBK	155.463	2.126	12.842	170.431
40	Sežana III.	OBK	326.558	2.276	528	329.362
		<b>Vsota OBK</b>	1.118.684	15.230	56.801	1.190.715
41	Cerknica IV.	OSL	102.407	7.075	38.425	147.907
42	Domžale II.	OSL	955.967	425	277.058	1.233.450
43	Grosuplje III.	OSL	390.798	18.856	59.062	468.716
44	Kamnik III.	OSL	263.333	1.132	40.708	305.173
45	Litija IV.	OSL	152.377	10.358	36.977	199.712
46	Lj. Center II.	OSL	661.002	4.906	207.112	873.020
47	Lj. Bežigrad II.	OSL	673.097	19.125	224.223	916.445
48	Lj. Moste-Polje II.	OSL	570.168	7.257	111.523	688.948
49	Lj. Šiška II.	OSL	941.289	10.079	146.187	1.097.555

**13 IZPOSOJA KNJIŽNIČNEGA GRADIVA NA DOM (2006)**

	kraj	regija	knjige, brošure	serijske publikacije	neknjižno gradivo	izposoja na dom skupaj
50	Lj. Vič-Rudnik II.	OSL	1.021.101	20.417	229.300	1.270.818
51	Logatec IV.	OSL	121.685	5.443	23.165	150.293
52	Vrhnika III.	OSL	193.923	11.695	23.174	228.792
		<b>Vsota OSL</b>	6.047.147	116.768	1.416.914	7.580.829
53	Gor. Radgona III.	POM	136.840	1.297	20.648	158.785
54	Lendava III.	POM	85.479	994	12.921	99.394
55	Ljutomer IV.	POM	90.699	2.156	7.685	100.540
56	Murska Sobota II.	POM	646.155	1.086	38.982	686.223
		<b>Vsota POM</b>	959.173	5.533	80.236	1.044.942
57	Ormož IV.	SPP	44.219	371	14.864	59.454
58	Ptuj II.	SPP	386.241	3.604	24.580	414.425
		<b>Vsota SPP</b>	430.460	3.975	39.444	473.879
59	Lenart IV.	ŠTA	70.712	475	13.622	84.809
60	Maribor I.	ŠTA	1.313.673	32.675	63.238	1.409.586
61	Slov. Bistrica III.	ŠTA	370.359	4.783	50.064	425.206
		<b>Vsota ŠTA</b>	1.754.744	37.933	126.924	1.919.601
		<b>Skupna vsota</b>	18.187.239	450.547	3.109.825	21.747.611

regija	knjige, brošure	serijske publikacije	neknjižno gradivo	izposoja na dom skupaj
<b>Vsota CEL</b>	2.406.376	84.155	351.677	2.842.208
<b>Vsota DOL</b>	1.796.750	72.654	539.578	2.408.982
<b>Vsota GOR</b>	1.847.186	73.639	232.612	2.153.437
<b>Vsota GRŠ</b>	1.230.088	11.669	154.711	1.396.468
<b>Vsota KOR</b>	596.631	28.991	110.928	736.550
<b>Vsota OBK</b>	1.118.684	15.230	56.801	1.190.715
<b>Vsota OSL</b>	6.047.147	116.768	1.416.914	7.580.829
<b>Vsota POM</b>	959.173	5.533	80.236	1.044.942
<b>Vsota SPP</b>	430.460	3.975	39.444	473.879
<b>Vsota ŠTA</b>	1.754.744	37.933	126.924	1.919.601
<b>Skupna vsota</b>	18.187.239	450.547	3.109.825	21.747.611

14 IZPOSOJA KNJIŽNIČNEGA GRADIVA V KNJIŽNICO IN SKUPAJ IZPOSOJA (2006)

	kraj	regija	izposoja v knjižnico: knjige, brošure	izposoja v knjižnico: serijske publikacije	izposoja v knjižnico: neknjižno gradivo	izposoja v knjižnico skupaj	izposoja na dom in v knjižnico skupaj
1	Celje II.	CEL	23.310	89.023	43.203	155.536	1.253.943
2	Hrastnik IV.	CEL	700	18.892	0	19.592	122.623
3	Laško IV.	CEL	15.968	11.500	0	27.468	199.385
4	Mozirje IV.	CEL	3.191	4.336	50	7.577	112.077
5	Rogaška Slatina IV.	CEL	1.165	5.244	423	6.832	165.727
6	Slov. Konjice III.	CEL	112	959	17	1.088	152.293
7	Šentjur IV.	CEL	3.285	9.216	256	12.757	180.812
8	Šmarje IV.	CEL	115.016	15.384	6.520	136.920	232.297
9	Trbovlje IV.	CEL	2.150	18.314	0	20.464	135.012
10	Velenje III.	CEL				0	351.355
11	Zagorje IV.	CEL	8.554	11.466	2.418	22.438	114.400
12	Žalec III.	CEL				0	232.956
		<b>Vsota CEL</b>	173.451	184.334	52.887	410.672	3.252.880
13	Brežice III.	DOL	3.790	22.000	2.310	28.100	328.747
14	Črnomelj IV	DOL	1.738	2.644	14.933	19.315	123.312
15	Kočevje IV.	DOL	11.000	70.000	0	81.000	287.369
16	Krško III.	DOL	4.104	16.263	2.162	22.529	323.303
17	Metlika V.	DOL	1.730	7.140	0	8.870	54.942
18	Novo mesto II.	DOL	12.383	33.541	1.689	47.613	1.139.516
19	Ribnica IV.	DOL	10.580	10.632	285	21.497	132.426
20	Sevnica IV.	DOL	2.268	3.236	4	5.508	148.504
21	Trebnje IV.	DOL	2.959	9.146	1.345	13.450	118.745
		<b>Vsota DOL</b>	50.552	174.602	22.728	247.882	2.656.864
22	Jesenice III.	GOR		36.794	706	37.500	401.816
23	Kranj II.	GOR	10.073	42.332	170	52.575	789.727
24	Radovljica III.	GOR	15.216	44.285	1.208	60.709	535.558
25	Škofja Loka III.	GOR	10.463	103.254	0	113.717	521.288
26	Tržič IV.	GOR	9.092	14.922	259	24.273	193.822
		<b>Vsota GOR</b>	44.844	241.587	2.343	288.774	2.442.211
27	Ajdovščina III.	GRŠ	4.200	29.755	45	34.000	369.208
28	Idrija IV.	GRŠ	456	19.737	24	20.217	152.091
29	Nova Gorica II.	GRŠ	3.865	118.958	79	122.902	861.039
30	Tolmin IV.	GRŠ				0	191.249
		<b>Vsota GRŠ</b>	8.521	168.450	148	177.119	1.573.587
31	Dravograd V.	KOR	4.667	9.796	98	14.561	84.942
32	Radlje IV.	KOR	6.987	10.207	157	17.351	129.180
33	Ravne II.	KOR	23.181	37.420	646	61.247	393.615
34	Slo. Gradec III.	KOR	56	1.507	2	1.565	223.537
		<b>Vsota KOR</b>	34.891	58.930	903	94.724	831.274
35	Ilirska Bistrica IV.	OBK	19.229	15.023	290	34.542	214.615
36	Izola IV.	OBK	15.333	23.837	1.038	40.208	200.379
37	Koper II.	OBK	19.390	75.945	6	95.341	352.918
38	Piran IV.	OBK				0	93.101
39	Postojna III.	OBK	44.715	155.863	0	200.578	371.009
40	Sežana III.	OBK	20.006	51.873	89	71.968	401.330
		<b>Vsota OBK</b>	118.673	322.541	1.423	442.637	1.633.352
41	Cerknica IV.	OSL	2.370	34.750	72	37.192	185.099
42	Domžale II.	OSL				0	1.233.450
43	Grosuplje III.	OSL	50.967	48.017	3.493	102.477	571.193
44	Kamnik III.	OSL	15.448	21.713	1.222	38.383	343.556
45	Litija IV.	OSL	10.368	10.070	0	20.438	220.150
46	Lj. Center II.	OSL	223.262	235.358	2.731	461.351	1.334.371
47	Lj. Bežigrad II.	OSL				0	916.445
48	Lj. Moste-Polje II.	OSL	73.477	138.936	2.588	215.001	903.949

**14 IZPOSOJA KNJIŽNIČNEGA GRADIVA V KNJIŽNICO IN SKUPAJ IZPOSOJA (2006)**

	kraj	regija	izposoja v knjižnico: knjige, brošure	izposoja v knjižnico: serijske publikacije	izposoja v knjižnico: neknjižno gradivo	izposoja v knjižnico skupaj	izposoja na dom in v knjižnico skupaj
49	Lj. Šiška II.	OSL				0	1.097.555
50	Lj. Vič-Rudnik II.	OSL	70.035	236.234	38.818	345.087	1.615.905
51	Logatec IV.	OSL				0	150.293
52	Vrhnika III.	OSL	229	5.773	13	6.015	234.807
		<b>Vsota OSL</b>	446.156	730.851	48.937	1.225.944	8.806.773
53	Gor. Radgona III.	POM	285	218		503	159.288
54	Lendava III.	POM	10.180	8.957	1.221	20.358	119.752
55	Ljutomer IV.	POM	14.349	32.974	3.842	51.165	151.705
56	Murska Sobota II.	POM				0	686.223
		<b>Vsota POM</b>	24.814	42.149	5.063	72.026	1.116.968
57	Ormož IV.	SPP	7.000	20.000	500	27.500	86.954
58	Ptuj II.	SPP	20.000	6.000	0	26.000	440.425
		<b>Vsota SPP</b>	27.000	26.000	500	53.500	527.379
59	Lenart IV.	ŠTA	4.704	1.176	100	5.980	90.789
60	Maribor I.	ŠTA	15.346	84.848	1.889	102.083	1.511.669
61	Slov. Bistrica III.	ŠTA	5.867	5.340	8	11.215	436.421
		<b>Vsota ŠTA</b>	25.917	91.364	1.997	119.278	2.038.879
		<b>Skupna vsota</b>	954.819	2.040.808	136.929	3.132.556	24.880.167

regija	izposoja v knjižnico: knjige, brošure	izposoja v knjižnico: serijske publikacije	izposoja v knjižnico: neknjižno gradivo	izposoja v knjižnico skupaj	izposoja na dom in v knjižnico skupaj
<b>Vsota CEL</b>	173.451	184.334	52.887	410.672	3.252.880
<b>Vsota DOL</b>	50.552	174.602	22.728	247.882	2.656.864
<b>Vsota GOR</b>	44.844	241.587	2.343	288.774	2.442.211
<b>Vsota GRŠ</b>	8.521	168.450	148	177.119	1.573.587
<b>Vsota KOR</b>	34.891	58.930	903	94.724	831.274
<b>Vsota OBK</b>	118.673	322.541	1.423	442.637	1.633.352
<b>Vsota OSL</b>	446.156	730.851	48.937	1.225.944	8.806.773
<b>Vsota POM</b>	24.814	42.149	5.063	72.026	1.116.968
<b>Vsota SPP</b>	27.000	26.000	500	53.500	527.379
<b>Vsota ŠTA</b>	25.917	91.364	1.997	119.278	2.038.879
<b>Skupna vsota</b>	954.819	2.040.808	136.929	3.132.556	24.880.167

**15 IZPOSOJA KNJIŽNIČNEGA GRADIVA, MLADINA (2006)**

	kraj	regija	izposoja na dom, leposlovje	izposoja na dom, drugo gradivo	izposoja na dom skupaj	izposoja v knjižnico, leposlovje	izposoja v knjižnico, drugo gradivo	izposoja v knjižnico skupaj
1	Celje II.	CEL	224.872	49.632	274.504	2.041	17.121	19.162
2	Hrastnik IV.	CEL	22.547	14.423	36.970	119	10.280	10.399
3	Laško IV.	CEL	53.066	22.058	75.124	3.836	6.518	10.354
4	Mozirje IV.	CEL	34.058	3.834	37.892	2.469	278	2.747
5	Rogaška Slatina IV.	CEL	39.497	34.453	73.950	536	1.359	1.895
6	Slov. Konjice III.	CEL	46.669	22.647	69.316	74	99	173
7	Šentjur IV.	CEL	51.924	30.745	82.669	1.223	2.734	3.957
8	Šmarje IV.	CEL	22.180	20.292	42.472	36.031	48.900	84.931
9	Trbovlje IV.	CEL	35.173	10.298	45.471	210	1.940	2.150
10	Velenje III.	CEL	109.727	57.650	167.377			0
11	Zagorje IV.	CEL	33.008	12.292	45.300	1.708	4.454	6.162
12	Žalec III.	CEL	49.355	47.788	97.143			0
		<b>Vsota CEL</b>	722.076	326.112	1.048.188	48.247	93.683	141.930
13	Brežice III.	DOL	97.069	17.809	114.878	1.700	9.800	11.500
14	Črnomelj IV	DOL	30.574	19.245	49.819	1.236	11.119	12.355
15	Kočevje IV.	DOL	29.404	21.943	51.347	7.000	10.000	17.000
16	Krško III.	DOL	68.542	48.417	116.959	278	4.782	5.060
17	Metlika V.	DOL	12.608	7.676	20.284	801	3.203	4.004
18	Novo mesto II.	DOL	260.319	111.607	371.926	2.233	17.732	19.965
19	Ribnica IV.	DOL	31.465	16.327	47.792	1.800	7.460	9.260
20	Sevnica IV.	DOL	20.158	35.119	55.277	404	779	1.183
21	Trebnje IV.	DOL	28.398	16.231	44.629	2.341	3.987	6.328
		<b>Vsota DOL</b>	578.537	294.374	872.911	17.793	68.862	86.655
22	Jesenice III.	GOR	80.054	36.335	116.389		706	706
23	Kranj II.	GOR	224.310	118.535	342.845	84	1.061	1.145
24	Radovljica III.	GOR	291.545	183.304	474.849	7.062	53.647	60.709
25	Škofja Loka III.	GOR	119.089	53.661	172.750	2.468	21.517	23.985
26	Tržič IV.	GOR	39.647	22.442	62.089	6.087	4.050	10.137
		<b>Vsota GOR</b>	754.645	414.277	1.168.922	15.701	80.981	96.682
27	Ajdovščina III.	GRŠ	97.714	36.607	134.321	340	3.424	3.764
28	Idrija IV.	GRŠ	25.983	13.556	39.539	10	4.239	4.249
29	Nova Gorica II.	GRŠ	166.085	94.603	260.688	117	1.616	1.733
30	Tolmin IV.	GRŠ	47.996	18.229	66.225			0
		<b>Vsota GRŠ</b>	337.778	162.995	500.773	467	9.279	9.746
31	Dravograd V.	KOR	17.244	7.421	24.665	1.519	2.800	4.319
32	Radlje IV.	KOR	34.600	16.045	50.645	2.359	3.292	5.651
33	Ravne II.	KOR	56.178	48.546	104.724	2.542	6.612	9.154
34	Slo. Gradec III.	KOR	56.798	26.582	83.380	2	1	3
		<b>Vsota KOR</b>	164.820	98.594	263.414	6.422	12.705	19.127
35	Ilirska Bistrica IV.	OBK	44.613	26.498	71.111	7.589	4.088	11.677
36	Izola IV.	OBK	41.014	20.220	61.234	2.677	9.946	12.623
37	Koper II.	OBK	50.314	59.354	109.668	29	287	316
38	Piran IV.	OBK	21.472	14.306	35.778			0
39	Postojna III.	OBK	49.427	16.281	65.708	22.775	44.197	66.972
40	Sežana III.	OBK	91.428	39.830	131.258	1.254	40.283	41.537
		<b>Vsota OBK</b>	298.268	176.489	474.757	34.324	98.801	133.125
41	Cerknica IV.	OSL	26.994	28.074	55.068	1.250	12.610	13.860
42	Domžale II.	OSL	306.455	57.832	364.287			0
43	Grosuplje III.	OSL	180.487	54.956	235.443	7.743	36.565	44.308
44	Kamnik III.	OSL	98.796	45.151	143.947	1.244	12.287	13.531
45	Litija IV.	OSL	55.746	30.038	85.784	10.368	0	10.368
46	Lj. Center II.	OSL	152.733	56.963	209.696	0	28.714	28.714
47	Lj. Bežigrad II.	OSL	271.865	50.587	322.452			0
48	Lj. Moste-Polje II.	OSL	207.674	81.864	289.538			0
49	Lj. Šiška II.	OSL	297.527	112.545	410.072			0

**15 IZPOSOJA KNJIŽNIČNEGA GRADIVA, MLADINA (2006)**

	kraj	regija	izposoja na dom, leposlovje	izposoja na dom, drugo gradivo	izposoja na dom skupaj	izposoja v knjižnico, leposlovje	izposoja v knjižnico, drugo gradivo	izposoja v knjižnico skupaj
50	Lj. Vič-Rudnik II.	OSL	347.985	126.144	474.129	20.091	82.310	102.401
51	Logatec IV.	OSL	38.307	21.798	60.105			0
52	Vrhnika III.	OSL	59.645	34.231	93.876	5	524	529
		<b>Vsota OSL</b>	2.044.214	700.183	2.744.397	40.701	173.010	213.711
53	Gor. Radgona III.	POM	32.842	36.218	69.060		165	165
54	Lendava III.	POM	23.852	13.917	37.769	215	1.995	2.210
55	Ljutomer IV.	POM	38.579	21.639	60.218	20.437	11.661	32.098
56	Murska Sobota II.	POM	128.067	107.065	235.132			0
		<b>Vsota POM</b>	223.340	178.839	402.179	20.652	13.821	34.473
57	Ormož IV.	SPP	14.456	15.826	30.282	0	500	500
58	Ptuj II.	SPP	91.363	40.992	132.355	3.000	2.000	5.000
		<b>Vsota SPP</b>	105.819	56.818	162.637	3.000	2.500	5.500
59	Lenart IV.	ŠTA	22.165	16.366	38.531	48	4.656	4.704
60	Maribor I.	ŠTA	273.633	128.908	402.541	2.938	22.771	25.709
61	Slov. Bistrica III.	ŠTA	69.214	71.629	140.843	1.109	5.893	7.002
		<b>Vsota ŠTA</b>	365.012	216.903	581.915	4.095	33.320	37.415
		<b>Skupna vsota</b>	5.594.509	2.625.584	8.220.093	191.402	586.962	778.364

regija	izposoja na dom, leposlovje	izposoja na dom, drugo gradivo	izposoja na dom skupaj	izposoja v knjižnico, leposlovje	izposoja v knjižnico, drugo gradivo	izposoja v knjižnico skupaj
<b>Vsota CEL</b>	722.076	326.112	1.048.188	48.247	93.683	141.930
<b>Vsota DOL</b>	578.537	294.374	872.911	17.793	68.862	86.655
<b>Vsota GOR</b>	754.645	414.277	1.168.922	15.701	80.981	96.682
<b>Vsota GRŠ</b>	337.778	162.995	500.773	467	9.279	9.746
<b>Vsota KOR</b>	164.820	98.594	263.414	6.422	12.705	19.127
<b>Vsota OBK</b>	298.268	176.489	474.757	34.324	98.801	133.125
<b>Vsota OSL</b>	2.044.214	700.183	2.744.397	40.701	173.010	213.711
<b>Vsota POM</b>	223.340	178.839	402.179	20.652	13.821	34.473
<b>Vsota SPP</b>	105.819	56.818	162.637	3.000	2.500	5.500
<b>Vsota ŠTA</b>	365.012	216.903	581.915	4.095	33.320	37.415
<b>Skupna vsota</b>	5.594.509	2.625.584	8.220.093	191.402	586.962	778.364

**16 IZPOSOJA KNJIŽNIČNEGA GRADIVA, ODRASLI (2006)**

	kraj	regija	izposoja na dom, leposlovje	izposoja na dom, drugo gradivo	izposoja na dom skupaj	izposoja v knjižnico, leposlovje	izposoja v knjižnico, drugo gradivo	izposoja v knjižnico skupaj
1	Celje II.	CEL	419.032	404.871	823.903	36.900	99.474	136.374
2	Hrastnik IV.	CEL	39.645	26.416	66.061	15	9.178	9.193
3	Laško IV.	CEL	45.608	51.185	96.793	520	16.594	17.114
4	Mozirje IV.	CEL	41.450	25.158	66.608	3.004	1.826	4.830
5	Rogaška Slatina IV.	CEL	41.187	43.758	84.945	1.894	3.043	4.937
6	Slov. Konjice III.	CEL	49.831	32.058	81.889	103	812	915
7	Šentjur IV.	CEL	37.051	48.335	85.386	1.000	7.800	8.800
8	Šmarje IV.	CEL	22.708	30.197	52.905	29.131	22.858	51.989
9	Trbovlje IV.	CEL	39.115	29.962	69.077	1.820	16.494	18.314
10	Velenje III.	CEL	74.077	109.901	183.978			0
11	Zagorje IV.	CEL	25.608	21.054	46.662	1.672	14.604	16.276
12	Žalec III.	CEL	64.701	71.111	135.812			0
		<b>Vsota CEL</b>	<b>900.013</b>	<b>894.006</b>	<b>1.794.019</b>	<b>76.059</b>	<b>192.683</b>	<b>268.742</b>
13	Brežice III.	DOL	82.923	102.846	185.769	1.100	15.500	16.600
14	Črnomelj IV	DOL	20.384	33.794	54.178	696	6.264	6.960
15	Kočevje IV.	DOL	73.118	81.904	155.022	4.000	60.000	64.000
16	Krško III.	DOL	66.879	116.936	183.815	228	17.241	17.469
17	Metlika V.	DOL	11.370	14.418	25.788	106	4.760	4.866
18	Novo mesto II.	DOL	384.886	335.091	719.977	6.707	20.941	27.648
19	Ribnica IV.	DOL	33.822	29.315	63.137	1.820	10.417	12.237
20	Sevnica IV.	DOL	36.955	50.764	87.719	736	3.589	4.325
21	Trebnje IV.	DOL	27.152	33.514	60.666	3.062	4.060	7.122
		<b>Vsota DOL</b>	<b>737.489</b>	<b>798.582</b>	<b>1.536.071</b>	<b>18.455</b>	<b>142.772</b>	<b>161.227</b>
22	Jesenice III.	GOR	118.559	129.368	247.927		36.794	36.794
23	Kranj II.	GOR	180.832	213.475	394.307	739	50.691	51.430
24	Radovljica III.	GOR			0			0
25	Škofja Loka III.	GOR	128.544	106.277	234.821	524	89.208	89.732
26	Tržič IV.	GOR	59.561	47.899	107.460	1.188	12.948	14.136
		<b>Vsota GOR</b>	<b>487.496</b>	<b>497.019</b>	<b>984.515</b>	<b>2.451</b>	<b>189.641</b>	<b>192.092</b>
27	Ajdovščina III.	GRŠ	109.490	91.397	200.887	700	29.536	30.236
28	Idrija IV.	GRŠ	48.279	44.056	92.335	53	15.915	15.968
29	Nova Gorica II.	GRŠ	183.573	293.876	477.449	6.474	114.695	121.169
30	Tolmin IV.	GRŠ	59.224	65.800	125.024			0
		<b>Vsota GRŠ</b>	<b>400.566</b>	<b>495.129</b>	<b>895.695</b>	<b>7.227</b>	<b>160.146</b>	<b>167.373</b>
31	Dravograd V.	KOR	23.476	22.240	45.716	1.201	9.041	10.242
32	Radlje IV.	KOR	25.225	35.959	61.184	890	10.810	11.700
33	Ravne II.	KOR	75.771	151.873	227.644	3.482	48.611	52.093
34	Slo. Gradec III.	KOR	77.951	60.641	138.592	18	1.544	1.562
		<b>Vsota KOR</b>	<b>202.423</b>	<b>270.713</b>	<b>473.136</b>	<b>5.591</b>	<b>70.006</b>	<b>75.597</b>
35	Ilirska Bistrica IV.	OBK	55.041	53.921	108.962	1.024	21.841	22.865
36	Izola IV.	OBK	42.938	55.999	98.937	1.181	26.404	27.585
37	Koper II.	OBK	52.602	95.019	147.621	59	4.014	4.073
38	Piran IV.	OBK	31.645	25.678	57.323			0
39	Postojna III.	OBK	58.668	43.929	102.597	471	133.135	133.606
40	Sežana III.	OBK	138.224	59.880	198.104	838	29.593	30.431
		<b>Vsota OBK</b>	<b>379.118</b>	<b>334.426</b>	<b>713.544</b>	<b>3.573</b>	<b>214.987</b>	<b>218.560</b>
41	Cerknica IV.	OSL	36.918	55.921	92.839	1.320	22.012	23.332
42	Domžale II.	OSL	590.007	279.156	869.163			0
43	Grosuplje III.	OSL	116.253	117.020	233.273	8.380	49.789	58.169
44	Kamnik III.	OSL	83.703	77.523	161.226	675	24.177	24.852
45	Litija IV.	OSL	62.802	51.126	113.928	0	10.070	10.070
46	Lj. Center II.	OSL	255.596	407.728	663.324	0	432.637	432.637
47	Lj. Bežigrad II.	OSL	312.145	281.848	593.993			0
48	Lj. Moste-Polje II.	OSL	211.960	187.450	399.410			0

**16 IZPOSOJA KNJIŽNIČNEGA GRADIVA, ODRASLI (2006)**

	kraj	regija	izposoja na dom, leposlovje	izposoja na dom, drugo gradivo	izposoja na dom skupaj	izposoja v knjižnico, leposlovje	izposoja v knjižnico, drugo gradivo	izposoja v knjižnico skupaj
49	Lj. Šiška II.	OSL	304.317	383.166	687.483			0
50	Lj. Vič-Rudnik II.	OSL	333.448	463.241	796.689	15.000	227.686	242.686
51	Logatec IV.	OSL	42.207	47.981	90.188			0
52	Vrhnika III.	OSL	66.363	68.553	134.916	11	5.475	5.486
		<b>Vsota OSL</b>	2.415.719	2.420.713	4.836.432	25.386	771.846	797.232
53	Gor. Radgona III.	POM	37.469	52.256	89.725		338	338
54	Lendava III.	POM	25.839	35.786	61.625	192	17.956	18.148
55	Ljutomer IV.	POM	21.641	18.681	40.322	11.010	8.057	19.067
56	Murska Sobota II.	POM	160.285	290.806	451.091			0
		<b>Vsota POM</b>	245.234	397.529	642.763	11.202	26.351	37.553
57	Ormož IV.	SPP	11.158	18.014	29.172	0	27.000	27.000
58	Ptuj II.	SPP	89.593	192.477	282.070	3.000	18.000	21.000
		<b>Vsota SPP</b>	100.751	210.491	311.242	3.000	45.000	48.000
59	Lenart IV.	ŠTA	13.384	12.557	25.941	14	1.162	1.176
60	Maribor I.	ŠTA	502.591	504.454	1.007.045	1.288	75.086	76.374
61	Slov. Bistrica III.	ŠTA	117.286	167.077	284.363	689	3.524	4.213
		<b>Vsota ŠTA</b>	633.261	684.088	1.317.349	1.991	79.772	81.763
		<b>Skupna vsota</b>	6.502.070	7.002.696	13.504.766	154.935	1.893.204	2.048.139

regija	izposoja na dom, leposlovje	izposoja na dom, drugo gradivo	izposoja na dom skupaj	izposoja v knjižnico, leposlovje	izposoja v knjižnico, drugo gradivo	izposoja v knjižnico skupaj
<b>Vsota CEL</b>	900.013	894.006	1.794.019	76.059	192.683	268.742
<b>Vsota DOL</b>	737.489	798.582	1.536.071	18.455	142.772	161.227
<b>Vsota GOR</b>	487.496	497.019	984.515	2.451	189.641	192.092
<b>Vsota GRŠ</b>	400.566	495.129	895.695	7.227	160.146	167.373
<b>Vsota KOR</b>	202.423	270.713	473.136	5.591	70.006	75.597
<b>Vsota OBK</b>	379.118	334.426	713.544	3.573	214.987	218.560
<b>Vsota OSL</b>	2.415.719	2.420.713	4.836.432	25.386	771.846	797.232
<b>Vsota POM</b>	245.234	397.529	642.763	11.202	26.351	37.553
<b>Vsota SPP</b>	100.751	210.491	311.242	3.000	45.000	48.000
<b>Vsota ŠTA</b>	633.261	684.088	1.317.349	1.991	79.772	81.763
<b>Skupna vsota</b>	6.502.070	7.002.696	13.504.766	154.935	1.893.204	2.048.139



**17 ELEKTRONSKE STORITVE IN MEDKNJIŽNIČNA IZPOSOJA (2006)**

	kraj	regija	elektronske storitve, naročanje gradiva, opac	elektronske storitve, rezerviranje gradiva, opac	elektronske storitve, podaljšave izposoje, opac	elektronske storitve, podaljšave izposoje, odzivnik	elektronske storitve, knjigomat	medknjižnična izposoja skupaj
1	Celje II.	CEL	3.033	3.157	121.325	27.762	0	832
2	Hrastnik IV.	CEL	135	50	313	60	0	69
3	Laško IV.	CEL	0	29	293	53	0	73
4	Mozirje IV.	CEL	224	51	1.183	44	0	86
5	Rogaška Slatina IV.	CEL	476	198	1.637	1.858	0	84
6	Slov. Konjice III.	CEL	186	320	2.021	0	0	18
7	Šentjur IV.	CEL	1.066	415	4.103	2.805	0	40
8	Šmarje IV.	CEL	178	144	1.210	0	0	43
9	Trbovlje IV.	CEL	0	0	0	0	0	77
10	Velenje III.	CEL	1.246	557	7.995	8.083	14.186	382
11	Zagorje IV.	CEL	0	0	1.454	26	0	48
12	Žalec III.	CEL	5.000	3.000	50.000			353
		<b>Vsota CEL</b>	11.544	7.921	191.534	40.691	14.186	2105
13	Brežice III.	DOL	1.243	850	1.945	2.640	0	192
14	Črnomelj IV	DOL	31	89	2.697	0	0	74
15	Kočevje IV.	DOL	337	155	1.537	0	0	99
16	Krško III.	DOL	1.321	300	12.299	22.223	2.271	182
17	Metlika V.	DOL	27	31	856		0	127
18	Novo mesto II.	DOL	1.399	1.769	26.792	2.361	22.084	987
19	Ribnica IV.	DOL	17	19	368	0	0	79
20	Sevnica IV.	DOL	0	0	715	720	0	40
21	Trebnje IV.	DOL	0	0	1.556	1.902	0	29
		<b>Vsota DOL</b>	4.375	3.213	48.765	29.846	24.355	1809
22	Jesenice III.	GOR	2.622	660	7.454	3.997	0	142
23	Kranj II.	GOR	0	0	5.616	4.971	0	347
24	Radovljica III.	GOR	0	0	15.195	792	0	151
25	Škofja Loka III.	GOR	1.478	814	9.098	341	0	66
26	Tržič IV.	GOR	198	145	3.569	0	0	65
		<b>Vsota GOR</b>	4.298	1.619	40.932	10.101	0	771
27	Ajdovščina III.	GRŠ	407	132	1.948	0	0	48
28	Idrija IV.	GRŠ	460	152	2.057	3.932	9.671	75
29	Nova Gorica II.	GRŠ	0	0	16.641	4.431	17.312	382
30	Tolmin IV.	GRŠ	305	106	0		19.517	93
		<b>Vsota GRŠ</b>	1.172	390	20.646	8.363	46.500	598
31	Dravograd V.	KOR	217	140	1.485	0	0	37
32	Radlje IV.	KOR	148	94	313			41
33	Ravne II.	KOR	7.594	2.972	16.564	1.674	1.083	173
34	Slo. Gradec III.	KOR	1.017	604	2.181	2.088	868	131
		<b>Vsota KOR</b>	8.976	3.810	20.543	3.762	1.951	382
35	Ilirska Bistrica IV.	OBK	44	48	137	0	0	146
36	Izola IV.	OBK	83	112	681	2.305	952	82
37	Koper II.	OBK	0	0	131.012	9.408	0	472
38	Piran IV.	OBK			494	350		87
39	Postojna III.	OBK	309	337	0	0	0	142
40	Sežana III.	OBK				0	0	936
		<b>Vsota OBK</b>	436	497	132.324	12.063	952	1865
41	Cerknica IV.	OSL			1.060		7.532	51
42	Domžale II.	OSL	1.250	593	14.112	9.855	0	242
43	Grosuplje III.	OSL	488	255	11.437	34.232		205
44	Kamnik III.	OSL	1.519	451	12.714	3.312	0	94

**17 ELEKTRONSKE STORITVE IN MEDKNJIŽNIČNA IZPOSOJA (2006)**

	kraj	regija	elektronske storitve, naročanje gradiva, opac	elektronske storitve, rezerviranje gradiva, opac	elektronske storitve, podaljšave izposoje, opac	elektronske storitve, podaljšave izposoje, odzivnik	elektronske storitve, knjigomat	medknjižnična izposoja skupaj
45	Litija IV.	OSL	149	105	1.022	0	72	200
46	Lj. Center II.	OSL	0	0	5.210			0
47	Lj. Bežigrad II.	OSL			13.486	23.281		219
48	Lj. Moste-Polje II.	OSL	669	418	1.106	5.669		93
49	Lj. Šiška II.	OSL	0	0	16.010	3.527	11.512	0
50	Lj. Vič-Rudnik II.	OSL	0	0	3.483	486	868	299
51	Logatec IV.	OSL	252	103	1.343	0	0	68
52	Vrhnika III.	OSL	692	144	869	239		112
		<b>Vsota OSL</b>	<b>5.019</b>	<b>2.069</b>	<b>81.852</b>	<b>80.601</b>	<b>19.984</b>	<b>1583</b>
53	Gor. Radgona III.	POM			342	12.215		405
54	Lendava III.	POM			834	238		144
55	Ljutomer IV.	POM	54	38	189	823		30
56	Murska Sobota II.	POM			40.644	3.161		284
		<b>Vsota POM</b>	<b>54</b>	<b>38</b>	<b>42.009</b>	<b>16.437</b>	<b>0</b>	<b>863</b>
57	Ormož IV.	SPP	0	0	776	1.457	0	67
58	Ptuj II.	SPP	5.397	1.436	10.912	0	0	209
		<b>Vsota SPP</b>	<b>5.397</b>	<b>1.436</b>	<b>11.688</b>	<b>1.457</b>	<b>0</b>	<b>276</b>
59	Lenart IV.	ŠTA	1.460	872	1.874	0	0	40
60	Maribor I.	ŠTA	0	0	10.412	442	0	441
61	Slov. Bistrica III.	ŠTA	1.328	842	1.481	1.815	0	47
		<b>Vsota ŠTA</b>	<b>2.788</b>	<b>1.714</b>	<b>13.767</b>	<b>2.257</b>	<b>0</b>	<b>528</b>
		<b>Skupna vsota</b>	<b>44.059</b>	<b>22.707</b>	<b>604.060</b>	<b>205.578</b>	<b>107.928</b>	<b>10.780</b>

regija	elektronske storitve, naročanje gradiva, opac	elektronske storitve, rezerviranje gradiva, opac	elektronske storitve, podaljšave izposoje, opac	elektronske storitve, podaljšave izposoje, odzivnik	elektronske storitve, knjigomat	medknjižnična izposoja skupaj
<b>Vsota CEL</b>	11.544	7.921	191.534	40.691	14.186	2105
<b>Vsota DOL</b>	4.375	3.213	48.765	29.846	24.355	1809
<b>Vsota GOR</b>	4.298	1.619	40.932	10.101	0	771
<b>Vsota GRŠ</b>	1.172	390	20.646	8.363	46.500	598
<b>Vsota KOR</b>	8.976	3.810	20.543	3.762	1.951	382
<b>Vsota OBK</b>	436	497	132.324	12.063	952	1865
<b>Vsota OSL</b>	5.019	2.069	81.852	80.601	19.984	1583
<b>Vsota POM</b>	54	38	42.009	16.437	0	863
<b>Vsota SPP</b>	5.397	1.436	11.688	1.457	0	276
<b>Vsota ŠTA</b>	2.788	1.714	13.767	2.257	0	528
<b>Skupna vsota</b>	<b>44.059</b>	<b>22.707</b>	<b>604.060</b>	<b>205.578</b>	<b>107.928</b>	<b>10.780</b>

**18 USPOSABLJANJE UPORABNIKOV, PRIREDITVE (2006)**

	kraj	regija	usposab. uporabnikov, število ur	usposab. uporabnikov, število ur za elektronske vire	usposab. uporabnikov, število udeležencev	usposab. uporabnikov, število ur za individualne udeležence	usposab. uporabnikov, število individualnih udeležencev	število prireditvev
1	Celje II.	CEL	421	309	6.266		1.899	526
2	Hrastnik IV.	CEL	31	16	6	15	15	229
3	Laško IV.	CEL	47	30	1.051			254
4	Mozirje IV.	CEL	0	0	0	0	0	52
5	Rogaška Slatina IV.	CEL	0	0	0	0	0	97
6	Slov. Konjice III.	CEL	32	10	708	1	9	135
7	Šentjur IV.	CEL	0	0	0	0	0	88
8	Šmarje IV.	CEL	7	7	139	0	0	31
9	Trbovlje IV.	CEL	217	10	48	207	19	111
10	Velenje III.	CEL	0	0	0	89	1.524	359
11	Zagorje IV.	CEL	0	0	0	0	0	224
12	Žalec III.	CEL	0	0	0	0	0	106
		<b>Vsota CEL</b>	755	382	8.218	312	3.466	2.212
13	Brežice III.	DOL						127
14	Črnomelj IV	DOL	22	8	467	3	20	98
15	Kočevje IV.	DOL	43	15	189	16	98	139
16	Krško III.	DOL	17	0	246	0	0	168
17	Metlika V.	DOL	18	18	115	0	0	101
18	Novo mesto II.	DOL	73	492	1.246	5.308	6.554	424
19	Ribnica IV.	DOL	32	28	733	28	28	54
20	Sevnica IV.	DOL	6	0	130	0	0	43
21	Trebnje IV.	DOL	63	49	314	26	198	145
		<b>Vsota DOL</b>	274	610	3.440	5.381	6.898	1.299
22	Jesenice III.	GOR		15	16			617
23	Kranj II.	GOR	25	6	292	342	2.055	84
24	Radovljica III.	GOR	233		4.131			623
25	Škofja Loka III.	GOR	373		274	25	25	283
26	Tržič IV.	GOR	51	36	387	20	15	198
		<b>Vsota GOR</b>	682	57	5.100	387	2.095	1.805
27	Ajdovščina III.	GRŠ	31	0	300	17	22	213
28	Idrija IV.	GRŠ	10	0	98	0	0	112
29	Nova Gorica II.	GRŠ	67	15	1.074			120
30	Tolmin IV.	GRŠ	50	31	553	10	60	112
		<b>Vsota GRŠ</b>	158	46	2.025	27	82	557
31	Dravograd V.	KOR	0	0	0	0	0	182
32	Radlje IV.	KOR	0	0	0	0	0	185
33	Ravne II.	KOR	300	80	858	250	733	289
34	Slo. Gradec III.	KOR	22	15	104	0	0	439
		<b>Vsota KOR</b>	322	95	962	250	733	1.095
35	Ilirska Bistrica IV.	OBK	17	0	176	0	0	75
36	Izola IV.	OBK	16	6	70	10	20	163
37	Koper II.	OBK	20	5	42	12	6	33
38	Piran IV.	OBK	7	4	123	57	50	134
39	Postojna III.	OBK	41	20	1.012			228
40	Sežana III.	OBK	573	43	519	52	37	362
		<b>Vsota OBK</b>	674	78	1.942	131	113	995
41	Cerknica IV.	OSL	32	12	15	15	32	127
42	Domžale II.	OSL	269	49	3.844	0	0	732
43	Grosuplje III.	OSL	32	12	128	8	19	182
44	Kamnik III.	OSL	25	12	159	0	0	249
45	Litija IV.	OSL	59	7	197	52	624	191
46	Lj. Center II.	OSL	140	18	2.966	34	17	585
47	Lj. Bežigrad II.	OSL	224	127	1.372	123	85	364

**18 USPOSABLJANJE UPORABNIKOV, PRIREDITVE (2006)**

	kraj	regija	usposab. uporabnikov, število ur	usposab. uporabnikov, število ur za elektronske vire	usposab. uporabnikov, število udeležencev	usposab. uporabnikov, število ur za individualne udeležence	usposab. uporabnikov, število individualnih udeležencev	število prireditev
48	Lj. Moste-Polje II.	OSL	814	545	4.202	361	1.340	786
49	Lj. Šiška II.	OSL	68	0	1.633	0	0	600
50	Lj. Vič-Rudnik II.	OSL	0	0	0	0	0	565
51	Logatec IV.	OSL	56	25	388	110	220	164
52	Vrhnika III.	OSL	660	248	660	0	0	141
		<b>Vsota OSL</b>	2.379	1.055	15.564	703	2.337	4.686
53	Gor. Radgona III.	POM	32	0	0	0	0	12
54	Lendava III.	POM	11	11	213	105	300	74
55	Ljutomer IV.	POM	58	48	60	15	25	85
56	Murska Sobota II.	POM	26	0	74	14	6	135
		<b>Vsota POM</b>	127	59	347	134	331	306
57	Ormož IV.	SPP	850	240	782	710	2.750	296
58	Ptuj II.	SPP	138	38	786	50	150	214
		<b>Vsota SPP</b>	988	278	1.568	760	2.900	510
59	Lenart IV.	ŠTA	60	50	90	392	784	37
60	Maribor I.	ŠTA	148	14	2.107	0	0	1.348
61	Slov. Bistrica III.	ŠTA	0	0	0	0	0	231
		<b>Vsota ŠTA</b>	208	64	2.197	392	784	1.616
		<b>Skupna vsota</b>	6.567	2.724	41.363	8.477	19.739	15.081

regija	usposab. uporabnikov, število ur	usposab. uporabnikov, število ur za elektronske vire	usposab. uporabnikov, število udeležencev	usposab. uporabnikov, število ur za individualne udeležence	usposab. uporabnikov, število individualnih udeležencev	število prireditev
<b>Vsota CEL</b>	755	382	8.218	312	3.466	2.212
<b>Vsota DOL</b>	274	610	3.440	5.381	6.898	1.299
<b>Vsota GOR</b>	682	57	5.100	387	2.095	1.805
<b>Vsota GRŠ</b>	158	46	2.025	27	82	557
<b>Vsota KOR</b>	322	95	962	250	733	1.095
<b>Vsota OBK</b>	674	78	1.942	131	113	995
<b>Vsota OSL</b>	2.379	1.055	15.564	703	2.337	4.686
<b>Vsota POM</b>	127	59	347	134	331	306
<b>Vsota SPP</b>	988	278	1.568	760	2.900	510
<b>Vsota ŠTA</b>	208	64	2.197	392	784	1.616
<b>Skupna vsota</b>	6.567	2.724	41.363	8.477	19.739	15.081

**19 PRIHODKI KNJIŽNICE v SIT  
(2006)**

	kraj	regija	občina	država	lastni prihodki	drugi viri	prihodki skupaj
1	Celje II.	CEL	263.682.289	48.025.000	56.603.736	9.105.343	377.416.368
2	Hrastnik IV.	CEL	30.614.595	4.104.000	2.603.529	2.002.219	39.324.343
3	Laško IV.	CEL	61.126.569	7.862.000	2.728.806	588.000	72.305.375
4	Mozirje IV.	CEL	48.636.247	7.057.000	6.675.705	2.089.000	64.457.952
5	Rogaška Slatina IV.	CEL	40.261.130	5.710.000	5.128.826	0	51.099.956
6	Slov. Konjice III.	CEL	69.840.441	8.503.999	4.235.881		82.580.321
7	Šentjur IV.	CEL	57.308.138	8.433.000	5.676.880	1.166.155	72.584.173
8	Šmarje IV.	CEL	65.271.000	9.363.000	5.546.000	8.919.000	89.099.000
9	Trbovlje IV.	CEL	54.682.973	5.688.000	6.890.099	2.172.636	69.433.708
10	Velenje III.	CEL	152.231.445	24.357.816	15.104.188	2.335.989	194.029.438
11	Zagorje IV.	CEL	50.124.855	6.966.000	5.008.857	2.042.768	64.142.480
12	Žalec III.	CEL	73.598.382	200.000	8.602.563	325.270	82.726.215
		<b>Vsota CEL</b>	<b>967.378.064</b>	<b>136.269.815</b>	<b>124.805.070</b>	<b>30.746.380</b>	<b>1.259.199.329</b>
13	Brežice III.	DOL	89.525.004	17.027.000	11.179.588	3.490.000	121.221.592
14	Črnomelj IV	DOL	38.804.969	10.483.000	3.984.315	0	53.272.284
15	Kočevje IV.	DOL	58.511.348	10.760.059	11.123.403	1.274.715	81.669.525
16	Krško III.	DOL	142.523.805	12.751.636	10.640.763	146.934	166.063.138
17	Metlika V.	DOL	28.783.506	5.762.000	1.835.239	0	36.380.745
18	Novo mesto II.	DOL	265.278.624	51.198.000	14.703.821	9.454.138	340.634.583
19	Ribnica IV.	DOL	43.714.706	7.879.000	5.365.819	277.008	57.236.533
20	Sevnica IV.	DOL	44.683.138	7.609.000	5.984.625	52.807	58.329.570
21	Trebnje IV.	DOL	80.897.350	11.102.178	3.252.749	3.973.167	99.225.444
		<b>Vsota DOL</b>	<b>792.722.450</b>	<b>134.571.873</b>	<b>68.070.322</b>	<b>18.668.769</b>	<b>1.014.033.414</b>
22	Jesenice III.	GOR	117.684.393	14.953.877	11.911.737	308.534	144.858.541
23	Kranj II.	GOR	270.492.645	54.840.000	38.874.098	1.670.974	365.877.717
24	Radovljica III.	GOR	152.104.728	17.654.444	25.999.384	1.509.166	197.267.722
25	Škofja Loka III.	GOR	131.151.807	17.535.641	17.214.795	0	165.902.243
26	Tržič IV.	GOR	55.953.140	8.877.469	5.250.788	179.016	70.260.413
		<b>Vsota GOR</b>	<b>727.386.713</b>	<b>113.861.431</b>	<b>99.250.802</b>	<b>3.667.690</b>	<b>944.166.636</b>
27	Ajdovščina III.	GRŠ	84.258.284	10.655.000	13.551.028	0	108.464.312
28	Idrija IV.	GRŠ	81.204.700	6.712.000	4.550.931	195.869	92.663.500
29	Nova Gorica II.	GRŠ	307.280.496	47.241.000	38.508.439	4.887.243	397.917.178
30	Tolmin IV.	GRŠ	120.621.125	13.347.000	8.573.575	250.000	142.791.700
		<b>Vsota GRŠ</b>	<b>593.364.605</b>	<b>77.955.000</b>	<b>65.183.973</b>	<b>5.333.112</b>	<b>741.836.690</b>
31	Dravograd V.	KOR	38.665.188	3.782.000	1.530.741	2.382.304	46.360.233
32	Radlje IV.	KOR	57.003.110	8.350.374	2.010.883	0	67.364.367
33	Ravne II.	KOR	113.948.926	29.728.000	8.361.745	4.955.516	156.994.187
34	Slo. Gradec III.	KOR	87.368.371	9.360.000	4.654.274		101.382.645
		<b>Vsota KOR</b>	<b>296.985.595</b>	<b>51.220.374</b>	<b>16.557.643</b>	<b>7.337.820</b>	<b>372.101.432</b>
35	Ilirska Bistrica IV.	OBK	68.884.695	6.462.000	6.503.108	80.768	81.930.571
36	Izola IV.	OBK	71.739.903	20.798.235	6.524.950	347.839	99.410.927
37	Koper II.	OBK	213.755.203	42.437.788	23.023.891	2.272.317	281.489.199
38	Piran IV.	OBK	65.407.895	9.447.000	3.071.474	3.243.984	81.170.353
39	Postojna III.	OBK	80.786.136	10.660.000	7.243.965	1.893.960	100.584.061
40	Sežana III.	OBK	95.471.126	8.829.000	6.064.840	4.663.809	115.028.775
		<b>Vsota OBK</b>	<b>596.044.958</b>	<b>98.634.023</b>	<b>52.432.228</b>	<b>12.502.677</b>	<b>759.613.886</b>
41	Cerknica IV.	OSL	76.995.101	8.620.000	7.189.560	469.127	93.273.788
42	Domžale II.	OSL	236.165.400	18.143.000	15.569.429	6.865.448	276.743.277
43	Grosuplje III.	OSL	115.293.171	16.271.219	12.602.686	512.316	144.679.392
44	Kamnik III.	OSL	104.272.992	12.675.000	14.257.008	0	131.205.000
45	Litija IV.	OSL	90.797.888	11.442.620	3.613.733	374.952	106.229.193
46	Lj. Center II.	OSL	646.312.225	35.317.201	50.942.542	1.993.811	734.565.779
47	Lj. Bežigrad II.	OSL	263.134.832	21.270.015	44.879.686	5.381.127	334.665.660
48	Lj. Moste-Polje II.	OSL	242.174.025	18.052.000	31.106.169	0	291.332.194
49	Lj. Šiška II.	OSL	325.138.597	27.713.000	51.686.152	2.258.184	406.795.933

**19 PRIHODKI KNJIŽNICE v SIT  
(2006)**

	kraj	regija	občina	država	lastni prihodki	drugi viri	prihodki skupaj
50	Lj. Vič-Rudnik II.	OSL	293.178.049	25.863.000	47.514.747	2.998.722	369.554.518
51	Logatec IV.	OSL	55.928.928	5.211.559	5.484.597	0	66.625.084
52	Vrhnika III.	OSL	99.996.218	7.182.000	9.946.787	3.295.061	120.420.066
		<b>Vsota OSL</b>	2.549.387.426	207.760.614	294.793.096	24.148.748	3.076.089.884
53	Gor. Radgona III.	POM	34.650.350	7.907.000	776.080		43.333.430
54	Lendava III.	POM	58.512.251	27.425.028	2.995.378	19.693.084	108.625.741
55	Ljutomer IV.	POM	50.085.590	6.380.000	1.121.463	404.167	57.991.220
56	Murska Sobota II.	POM	142.382.792	45.695.000	6.013.102	15.013.229	209.104.123
		<b>Vsota POM</b>	285.630.983	87.407.028	10.906.023	35.110.480	419.054.514
57	Ormož IV.	SPP	55.664.163	7.375.000	1.726.462	0	64.765.625
58	Ptuj II.	SPP	159.395.000	8.707.000	9.307.000	13.917.000	191.326.000
		<b>Vsota SPP</b>	215.059.163	16.082.000	11.033.462	13.917.000	256.091.625
59	Lenart IV.	ŠTA	39.262.171	7.119.000	648.356		47.029.527
60	Maribor I.	ŠTA	691.415.503	86.265.128	38.398.249	11.288.939	827.367.819
61	Slov. Bistrica III.	ŠTA	98.563.646	12.345.000	7.382.993	5.853.551	124.145.190
		<b>Vsota ŠTA</b>	829.241.320	105.729.128	46.429.598	17.142.490	998.542.536
		<b>Skupna vsota</b>	7.853.201.277	1.029.491.286	789.462.217	168.575.166	9.840.729.946

regija	občina	država	lastni prihodki	drugi viri	prihodki skupaj
<b>Vsota CEL</b>	967.378.064	136.269.815	124.805.070	30.746.380	1.259.199.329
<b>Vsota DOL</b>	792.722.450	134.571.873	68.070.322	18.668.769	1.014.033.414
<b>Vsota GOR</b>	727.386.713	113.861.431	99.250.802	3.667.690	944.166.636
<b>Vsota GRŠ</b>	593.364.605	77.955.000	65.183.973	5.333.112	741.836.690
<b>Vsota KOR</b>	296.985.595	51.220.374	16.557.643	7.337.820	372.101.432
<b>Vsota OBK</b>	596.044.958	98.634.023	52.432.228	12.502.677	759.613.886
<b>Vsota OSL</b>	2.549.387.426	207.760.614	294.793.096	24.148.748	3.076.089.884
<b>Vsota POM</b>	285.630.983	87.407.028	10.906.023	35.110.480	419.054.514
<b>Vsota SPP</b>	215.059.163	16.082.000	11.033.462	13.917.000	256.091.625
<b>Vsota ŠTA</b>	829.241.320	105.729.128	46.429.598	17.142.490	998.542.536
<b>Skupna vsota</b>	7.853.201.277	1.029.491.286	789.462.217	168.575.166	9.840.729.946

**20 ODHODKI KNJIŽNICE v SIT, posamezne postavke (2006)**

	kraj	regija	stroški dela	od tega: osebni dohodki zaposlenih	investicije: oprema	knjižnično gradivo	izobraževanje zaposlenih
1	Celje II.	CEL	244.375.090	234.753.229	7.605.924	61.419.856	1.943.122
2	Hrastnik IV.	CEL	24.630.141	24.612.313	4.280.679	8.557.110	213.953
3	Laško IV.	CEL	43.706.471	39.676.636	699.000	17.195.118	869.778
4	Mozirje IV.	CEL	33.407.000	30.915.000	20.825.947	19.358.700	846.082
5	Rogaška Slatina IV.	CEL	24.220.352	22.767.283	2.542.197	14.622.645	502.102
6	Slov. Konjice III.	CEL	44.527.269	44.527.269	2.541.390	17.545.738	689.927
7	Šentjur IV.	CEL	41.321.233	39.089.233	853.989	18.103.521	331.780
8	Šmarje III.	CEL	50.020.000	47.354.000	27.284.000	21.857.000	1.005.000
9	Trbovlje IV.	CEL	40.283.920	40.071.865	433.221	10.364.311	597.800
10	Velenje III.	CEL	99.598.102	97.950.632	4.449.919	34.172.180	859.240
11	Zagorje IV.	CEL	41.445.620	40.900.329	3.424.086	12.340.729	1.163.834
12	Žalec III.	CEL	63.065.178	56.637.253	6.574.550	25.951.063	1.432.072
		<b>Vsota CEL</b>	<b>750.600.376</b>	<b>719.255.042</b>	<b>81.514.902</b>	<b>261.487.971</b>	<b>10.454.690</b>
13	Brežice III.	DOL	49.451.242	48.037.004	10.474.784	21.728.485	2.599.158
14	Črnomelj IV	DOL	25.533.319	24.919.704	1.955.131	16.697.220	1.665.438
15	Kočevje IV.	DOL	44.667.952	44.106.249	1.083.808	20.924.965	254.640
16	Krško III.	DOL	93.614.740	93.375.078	10.023.935	35.573.287	2.594.016
17	Metlika V.	DOL	20.928.089	20.705.282	0	7.243.759	212.860
18	Novo mesto II.	DOL	209.506.560	203.834.793	9.661.510	67.223.087	4.982.797
19	Ribnica IV.	DOL	30.596.270	29.816.024	2.100.607	12.622.719	1.467.580
20	Sevnica IV.	DOL	24.085.877	21.936.269	182.357	20.912.564	622.509
21	Trebnje IV.	DOL	47.572.993	45.933.848	13.365.248	19.244.525	1.483.990
		<b>Vsota DOL</b>	<b>545.957.042</b>	<b>532.664.251</b>	<b>48.847.380</b>	<b>222.170.611</b>	<b>15.882.988</b>
22	Jesenice III.	GOR	90.204.002	89.799.029	6.052.584	29.478.961	1.281.532
23	Kranj II.	GOR	202.589.381	191.624.129	24.306.020	65.679.416	1.782.313
24	Radovljica III.	GOR	112.024.828	106.614.910	12.868.987	44.556.422	2.400.510
25	Škofja Loka III.	GOR	90.702.545	86.883.263	4.279.694	32.483.910	1.199.142
26	Tržič IV.	GOR	47.992.815	46.893.175	949.315	13.315.406	1.287.994
		<b>Vsota GOR</b>	<b>543.513.571</b>	<b>521.814.506</b>	<b>48.456.600</b>	<b>185.514.115</b>	<b>7.951.491</b>
27	Ajdovščina III.	GRŠ	59.215.012	58.750.260	6.910.945	25.942.462	903.691
28	Idrija IV.	GRŠ	51.869.707	51.442.403	4.639.247	16.367.372	468.858
29	Nova Gorica II.	GRŠ	187.904.657	179.821.928	18.915.504	74.409.116	4.698.952
30	Tolmin IV.	GRŠ	72.246.912	68.636.211	5.929.514	35.949.258	1.121.072
		<b>Vsota GRŠ</b>	<b>371.236.288</b>	<b>358.650.802</b>	<b>36.395.210</b>	<b>152.668.208</b>	<b>7.192.573</b>
31	Dravograd V.	KOR	23.367.451	23.077.942	188.681	8.622.470	416.260
32	Radlje IV.	KOR	31.954.128	31.047.024	1.790.116	15.800.335	1.496.681
33	Ravne II.	KOR	87.548.517	84.505.976	9.152.070	33.369.250	1.517.956
34	Slo. Gradec III.	KOR	53.225.555	51.494.404	3.195.528	19.029.251	1.443.977
		<b>Vsota KOR</b>	<b>196.095.651</b>	<b>190.125.346</b>	<b>14.326.395</b>	<b>76.821.306</b>	<b>4.874.874</b>
35	Ilirska Bistrica IV.	OBK	45.442.877	45.370.619	3.574.614	16.610.355	985.478
36	Izola IV.	OBK	54.962.219	50.713.762	3.178.664	14.661.482	651.477
37	Koper II.	OBK	181.140.406	177.523.388	7.702.176	53.584.957	2.863.873
38	Piran IV.	OBK	44.437.573	43.202.357	1.490.464	12.053.485	483.480
39	Postojna III.	OBK	58.779.479	58.305.797	242.085	23.081.027	1.341.162
40	Sežana III.	OBK	59.349.647	58.868.310	2.777.168	27.633.026	403.320
		<b>Vsota OBK</b>	<b>444.112.201</b>	<b>433.984.233</b>	<b>18.965.171</b>	<b>147.624.332</b>	<b>6.728.790</b>
41	Cerknica IV.	OSL	51.827.000	51.433.841	4.211.764	20.183.987	1.058.308
42	Domžale II.	OSL	156.578.704	131.343.771	10.863.851	54.655.836	2.271.421
43	Grosuplje III.	OSL	76.823.424	71.314.074	11.770.140	34.962.000	1.188.799
44	Kamnik III.	OSL	58.966.818	55.095.629	3.969.000	27.817.310	2.728.691
45	Litija IV.	OSL	54.815.666	50.356.424	3.500.000	19.020.937	619.797
46	Lj. Center II.	OSL	447.452.651	432.761.507	35.902.939	75.303.125	6.455.819
47	Lj. Bežigrad II.	OSL	186.338.768	178.081.832	24.897.896	61.000.016	4.020.159
48	Lj. Moste-Polje II.	OSL	183.825.550	181.367.727	6.839.904	52.811.225	1.729.932
49	Lj. Šiška II.	OSL	231.156.103	223.069.767	19.482.753	79.302.901	3.825.118
50	Lj. Vič-Rudnik II.	OSL	186.312.847	180.319.715	20.331.895	74.221.067	1.706.780

**20 ODHODKI KNJIŽNICE v SIT, posamezne postavke (2006)**

	kraj	regija	stroški dela	od tega: osebni dohodki zaposlenih	investicije: oprema	knjižnično gradivo	izobraževanje zaposlenih
51	Logatec IV.	OSL	35.834.804	34.029.600	1.776.780	12.635.201	692.166
52	Vrhnika III.	OSL	62.245.531	61.161.088	5.070.408	27.001.766	804.151
		<b>Vsota OSL</b>	<b>1.732.177.866</b>	<b>1.650.334.975</b>	<b>148.617.330</b>	<b>538.915.371</b>	<b>27.101.141</b>
53	Gor. Radgona III.	POM	18.095.686	17.561.686	552.000	18.496.171	
54	Lendava III.	POM	71.302.420	71.019.123	3.633.607	20.639.271	856.457
55	Ljutomer IV.	POM	37.225.504	37.095.605	1.245.542	11.245.336	580.928
56	Murska Sobota II.	POM	145.337.592	145.337.592	3.682.108	33.840.394	
		<b>Vsota POM</b>	<b>271.961.202</b>	<b>271.014.006</b>	<b>9.113.257</b>	<b>84.221.172</b>	<b>1.437.385</b>
57	Ormož IV.	SPP	42.364.155	42.085.993	1.004.334	15.420.870	839.714
58	Ptuj II.	SPP	129.693.555	129.471.000	9.410.000	51.472.858	1.880.000
		<b>Vsota SPP</b>	<b>172.057.710</b>	<b>171.556.993</b>	<b>10.414.334</b>	<b>66.893.728</b>	<b>2.719.714</b>
59	Lenart IV.	ŠTA	25.487.318	25.487.318	2.624.777	11.074.021	323.543
60	Maribor I.	ŠTA	466.531.846	455.766.141	84.869.533	154.981.325	13.333.107
61	Slov. Bistrica III.	ŠTA	67.307.138	65.887.615	14.387.554	25.587.349	703.873
		<b>Vsota ŠTA</b>	<b>559.326.302</b>	<b>547.141.074</b>	<b>101.881.864</b>	<b>191.642.695</b>	<b>14.360.523</b>
		<b>Skupna vsota</b>	<b>5.587.038.209</b>	<b>5.396.541.228</b>	<b>518.532.443</b>	<b>1.927.959.509</b>	<b>98.704.169</b>

regija	stroški dela	od tega: osebni dohodki zaposlenih	investicije: oprema	knjižnično gradivo	izobraževanje zaposlenih
<b>Vsota CEL</b>	750.600.376	719.255.042	81.514.902	261.487.971	10.454.690
<b>Vsota DOL</b>	545.957.042	532.664.251	48.847.380	222.170.611	15.882.988
<b>Vsota GOR</b>	543.513.571	521.814.506	48.456.600	185.514.115	7.951.491
<b>Vsota GRŠ</b>	371.236.288	358.650.802	36.395.210	152.668.208	7.192.573
<b>Vsota KOR</b>	196.095.651	190.125.346	14.326.395	76.821.306	4.874.874
<b>Vsota OBK</b>	444.112.201	433.984.233	18.965.171	147.624.332	6.728.790
<b>Vsota OSL</b>	1.732.177.866	1.650.334.975	148.617.330	538.915.371	27.101.141
<b>Vsota POM</b>	271.961.202	271.014.006	9.113.257	84.221.172	1.437.385
<b>Vsota SPP</b>	172.057.710	171.556.993	10.414.334	66.893.728	2.719.714
<b>Vsota ŠTA</b>	559.326.302	547.141.074	101.881.864	191.642.695	14.360.523
<b>Skupna vsota</b>	<b>5.587.038.209</b>	<b>5.396.541.228</b>	<b>518.532.443</b>	<b>1.927.959.509</b>	<b>98.704.169</b>



## **11 PRILOGE**



Zakon o knjižničarstvu (Uradni list RS, št. 87/01).  
Zakon o državni statistiki (Uradni list RS, št. 45/95).  
Pravilnik o razvidu knjižnic (Uradni list RS, št. 105/03).  
Pravilnik o pogojih za izvajanje knjižnične dejavnosti kot  
javne službe (Uradni list RS, št. 73/03).  
Posredovanje podatkov je obvezno.

## POROČILO O DELU SPLOŠNE KNJIŽNICE

### Poročevalsko leto: 2006

#### 1. URADNI PODATKI

Ime knjižnice: \_\_\_\_\_

Naslov knjižnice: \_\_\_\_\_

Kraj knjižnice: \_\_\_\_\_ Pošta in poštna številka knjižnice: \_\_\_\_\_

Občina, v kateri ima knjižnica sedež: \_\_\_\_\_

Telefon knjižnice: \_\_\_\_\_

Telefaks knjižnice: \_\_\_\_\_

Elektronski naslov knjižnice: \_\_\_\_\_

Ime in priimek vodje knjižnice: \_\_\_\_\_

Elektronski naslov vodje knjižnice: \_\_\_\_\_

Spletna stran knjižnice (www): \_\_\_\_\_

Sigla: \_\_\_\_\_

#### **Dodatni podatki za nesamostojne knjižnice**

Naziv pravne osebe, v okviru katere knjižnica deluje (za nesamostojne knjižnice): \_\_\_\_\_

\_\_\_\_\_

Poslovni naslov pravne osebe, v okviru katere knjižnica deluje: \_\_\_\_\_

---

Telefon pravne osebe, v okviru katere knjižnica deluje : \_\_\_\_\_

Telefaks pravne osebe, v okviru katere knjižnica deluje: \_\_\_\_\_

Elektronski naslov pravne osebe, v okviru katere knjižnica deluje: \_\_\_\_\_

Spletna stran (www) pravne osebe, v okviru katere knjižnica deluje: \_\_\_\_\_

Ime in priimek direktorja (poslovnodnega organa) pravne osebe, v okviru katere knjižnica deluje:

\_\_\_\_\_

**Izposojevališča knjižnice:**

A Število krajevnih knjižnic: \_\_\_\_\_

Nazivi in naslovi krajevnih knjižnic: \_\_\_\_\_

\_\_\_\_\_  
\_\_\_\_\_  
\_\_\_\_\_

B Število postajališč premičnih zbirk: \_\_\_\_\_

Nazivi in naslovi postajališč premičnih zbirk: \_\_\_\_\_

\_\_\_\_\_  
\_\_\_\_\_  
\_\_\_\_\_

C Bibliobus:      Da              Ne

Naziv in naslov knjižnice, kjer je sedež bibliobusa: \_\_\_\_\_

Število krajev s postajališči bibliobusa: \_\_\_\_\_

Število postajališč bibliobusa: \_\_\_\_\_

Število izposojevališč, vključenih v vzajemni bibliografski sistem: \_\_\_\_\_

**2 KNJIŽNIČNA ZBIRKA, PRIRAST IN ODPIS**

**2.1 KNJIŽNO GRADIVO**

**2.1.1 Zbirka knjižnega gradiva (inv. enote):**

knjige, brošure	serijske publikacije	SKUPAJ

**2.1.2 Prirast knjižnega gradiva:**

a) Prirast knjižnega gradiva (*inv. enote*):

	knjige, brošure	serijske publikacije	SKUPAJ
nakup			
obvezni izvod po zakonu			
zamena			
dar			
SKUPAJ			

**b) Prirast knjižnega gradiva (naslovi):**

	knjige, brošure	serijske publikacije	SKUPAJ
nakup			
obvezni izvod po zakonu			
zamena			
dar			
SKUPAJ			

**2.1.3 Odpis knjižnega gradiva (inv. enote):**

knjige, brošure	serijske publikacije	SKUPAJ

**2.2 NEKNJIŽNO GRADIVO NA FIZIČNIH NOSILCIH**

**2.2.1 Zbirka neknjižnega gradiva na fizičnih nosilcih (inv. enote):**

avdiovizualno gradivo	elektronske publikacije na fizičnih nosilcih	drugo neknjižno gradivo	SKUPAJ

**2.2.2 Prirast neknjižnega gradiva na fizičnih nosilcih po načinu pridobivanja (inv. enote):**

	avdiovizualno gradivo	elektronske publikacije na fizičnih nosilcih	drugo neknjižno gradivo	SKUPAJ
nakup				
obvezni izvod po zakonu				
zamena				
dar				
SKUPAJ				

**2.2.3 Odpis neknjižnega gradiva na fizičnih nosilcih (inv. enote):**

avdiovizualno gradivo	elektronske publikacije na fizičnih nosilcih	drugo neknjižno gradivo	SKUPAJ

**2.3 ELEKTRONSKI VIRI, DOSTOPNI NA DALJAVO****a) Elektronski viri, dostopni na daljavo (naslovi na dan 31.12.2006):**

naročene podatkovne zbirke	lastne kreirane podatkovne zbirke	SKUPAJ

**b) Prirast elektronskih virov, dostopnih na daljavo (število na novo naročenih naslovov v obdobju od 1.1.2006 do 31.12.2006):**

naročene podatkovne zbirke	lastne kreirane podatkovne zbirke	SKUPAJ

**Naštete imena lastnih kreiranih podatkovnih zbirk:**

---



---



---

**Naštete imena podatkovnih zbirk, ki ste jih samostojno naročili:**

---

---

---

**Naštejte imena podatkovnih zbirk, ki ste jih naročili v sodelovanju z drugimi knjižnicami in pri katerih participirate pri naročnini:**

---

---

---

**2.4 TEKOČE NAROČENI NASLOVI SERIJSKIH PUBLIKACIJ** (v vseh oblikah)  
(štejemo nakup, obvezni izvod, zameno, dar)

časopisi, časniki	druge serijske publikacije	SKUPAJ

**a) Naštejte naslove zbirk elektronskih časopisov, za katere plačujete naročnino (ali delež naročnine)** (glejte prilogo "Elektronski viri v slovenskih knjižnicah"):

podatkovne zbirke elektronskih časopisov	knjižnica naroča samostojno	knjižnica naroča v sodelovanju z drugimi (ime konzorcija ali knjižnice)

### 3 UPORABA KNJIŽNICE IN UPORABNIKI

#### 3.1 UPORABNIKI KNJIŽNICE

##### 3.1.1 Člani knjižnice:

mladina	odrasli	SKUPAJ

##### 3.1.2 Obisk (število obiskovalcev):

	mladina	odrasli	SKUPAJ

izposoja na dom			
izposoja v knjižnico			
uporaba knjižnice			
obisk prirediteljev			
SKUPAJ			

**3.1.3 POTENCIALNI UPORABNIKI KNJIŽNICE (ŠTEVILO PREBIVALCEV NA OBMOČJU KNJIŽNICE):**

mladina	odrasli	SKUPAJ

**3.2 STORITVE KNJIŽNICE**

**3.2.2 IZPOSOJA:**

**a) Izposoja na dom in v knjižnico (fizične enote):**

	knjige, brošure	serijske publikacije	neknjižno gradivo	SKUPAJ
na dom				
v knjižnico				
SKUPAJ				

**b) Izposoja na dom:**

	mladi	odrasli
82 leposlovje		
ostalo		

**c) Izposoja v knjižnico:**

	mladi	odrasli
82 leposlovje		
ostalo		



**Elektronske in avtomatizirane storitve pri izposoji gradiva:**

	število storitev
naročanje gradiva preko OPAC-a	
rezerviranje gradiva preko OPAC-a	
podaljšanje izposoje gradiva s pomočjo OPAC-a	
podaljšanje izposoje gradiva s pomočjo telefonskega odzivnika - bibliofon	
knjigomat	

**3.2.3 MEDKNJIŽNIČNA IZPOSOJA (REALIZIRANA):**

	pasiva - izposojeno gradivo iz drugih knjižnic	aktiva - posojeno gradivo v druge knjižnice	SKUPAJ
število fizičnih enot			
število kopij dokumentov			
število elektronsko posredovanih dokumentov			
SKUPAJ			

**3.2.5 Izgradnja lastnih podatkovnih zbirk:**

a) Ali knjižnica gradi lastne podatkovne zbirke?      Da      Ne

b) Bibliografska podatkovna zbirka:

ime zbirke	število zapisov v zbirki	prirast zapisov (število) (1.1.2006 – 31.12.2006)

c) Bibliografska podatkovna zbirka z izvlečki in kazali:

ime zbirke	število zapisov v zbirki	prirast zapisov (število) (1.1.2006 – 31.12.2006)

d) Podatkovna zbirka s celimi besedili:

ime zbirke	število zapisov v zbirki	prirast zapisov (število) (1.1.2006 – 31.12.2006)

e) Število digitaliziranih strani dokumentov za gradnjo lastnih zbirk: \_\_\_\_\_

f) Število digitalnih dokumentov, ki jih je knjižnica pripravila za zbirko: \_\_\_\_\_

### 3.2.6 Usposabljanje uporabnikov:

a) Ali knjižnica izvaja organizirano usposabljanje uporabnikov za uporabo knjižnice? Da Ne

- skupno število vseh ur usposabljanja: \_\_\_\_\_
- skupno število ur usposabljanja za uporabo elektronskih virov: \_\_\_\_\_
- skupno število udeležencev usposabljanja: \_\_\_\_\_
- skupno število ur usposabljanja individualnih udeležencev: \_\_\_\_\_
- skupno število individualnih udeležencev usposabljanja: \_\_\_\_\_

### 3.2.7 Prireditve knjižnice:

Število prireditev za obiskovalce knjižnice: \_\_\_\_\_

## 4 DOSTOPNOST - PROSTOR - OPREMA

### 4.1 ODPRTOST

A) LETNO ŠTEVILO UR ODPRTOSTI KNJIŽNICE (VSEH IZPOSOJEVALIŠČ SKUPAJ) ZA UPORABNIKE: \_\_\_\_\_

b) Tedensko število ur odprtosti knjižnice, ki je najdlje odprta: \_\_\_\_\_  
Ime knjižnice, ki je najdlje odprta: \_\_\_\_\_

### 4.2 POVRŠINA KNJIŽNICE

Neto uporabna površina knjižnice v m<sup>2</sup>: \_\_\_\_\_

### 4.3 ČITALNIŠKI SEDEŽI

a) Skupno število čitalniških sedežev: \_\_\_\_\_

b) Število čitalniških sedežev, kjer se lahko uporabniki s svojim računalnikom povežejo z omrežjem knjižnice: \_\_\_\_\_

#### 4.4 OPREMA KNJIŽNICE

Računalniška oprema (število kosov):

	za zaposlene	za uporabnike	SKUPAJ
osebni računalniki			
terminali			
tiskalniki			
- od tega barvni			
skenerji			
UPS			
LCD projektor			
SKUPAJ			

drugo (napišite vrsto opreme): \_\_\_\_\_

### 5 PRIHODKI IN ODHODKI KNJIŽNICE

#### 5.1 PRIHODKI KNJIŽNICE (po virih prihodkov)

	znesek v SIT
pristojni občinski upravni organi	
pristojni državni upravni organi	
matična ustanova (za nesamostojne knjižnice)	
lastni prihodki iz javne službe (članarine, zamudnine, kopiranje itd.)	
drugi viri (projekti, donacije, sponzorstva, itd.)	
SKUPAJ PRIHODKI	

## 5.2 ODHODKI knjižnice

### a) Stroški dela, dejavnosti in investicijski stroški:

	znesek v SIT
stroški dela- skupaj	
- bruto osebni dohodki zaposlenih in prispevki delodajalcev	
- izplačila po pogodbi o delu	
- izplačila po avtorskih pogodbah	
- izplačila študentskega dela	
stroški dejavnosti - skupaj	
- programski materialni stroški	
- stroški obratovanja (elektrika, voda, itd.)	
investicijski stroški - skupaj	
- investicijsko vzdrževanje in nakup opreme	
- investicije	

b) Sredstva, porabljena za nakup vsega knjižničnega gradiva (v SIT): \_\_\_\_\_

- od tega sredstva za nakup elektronskih virov oziroma za zagotavljanje dostopa do njih (navedite višino sredstev v SIT): \_\_\_\_\_

c) Sredstva, porabljena za izobraževanje zaposlenih (v SIT): \_\_\_\_\_

## 6 DELAVCI KNJIŽNICE

### 6.1 OBLIKA ZAPOSLOTITVE PO DELOVNIH NALOGAH (dejansko število oseb na dan 30.06.2006)

	delavci, ki opravljajo knjižničarska dela	tehnični delavci in informatiki	uprava, administrativni in finančni delavci
redno zaposleni za nedoločen čas			
- od tega s krajšim delovnim časom			
redno zaposleni za določen čas			
- od tega s krajšim delovnim časom			
občasno, projektno zaposleni po podjemni pogodbi ali pogodbi o avtorskem delu			
delavci, zaposleni preko študentskega servisa			
prostovoljni, neplačani delavci			

## 6.2 STOPNJA IZOBRAZBE (v EPZ)

	diplomirani bibliotekarji	diplomirani bibliotekarji z bibliotek. izpitom	diplomirani priučeni bibliotekarji	priučeni bibliotekarji	SKUPAJ strokovni delavci	drugi knjižnični delavci	SKUPAJ VSI
osnovnoš. izobrazba (raven 2)							
srednješ. izobrazba (raven 3, 4 in 5)							
<b>visoka</b> strokovna in višja izobrazba (raven 6/1 in 6/2)							
<b>univerzitet.</b> izobrazba (raven 7)							
<b>magisterij</b> (raven 8/1)							
<b>doktorat</b> (raven 8/2)							
<b>SKUPAJ</b>							

## 6.3 IZOBRAŽEVANJE ZAPOSLENIH

a) Skupno število ur izobraževanja vseh zaposlenih: \_\_\_\_\_

b) Število zaposlenih, ki so bili deležni izobraževanja (dejansko število oseb): \_\_\_\_\_

## 7 NOVOSTI IN POSEBNOSTI V LETU 2006

Seznam publikacij, ki jih je izdala knjižnica: \_\_\_\_\_

\_\_\_\_\_

Nova izposojevališča (kraj, m<sup>2</sup>): \_\_\_\_\_

Nove dejavnosti: \_\_\_\_\_

\_\_\_\_\_

Posebne zbirke: \_\_\_\_\_

\_\_\_\_\_

Drugo/opombe: \_\_\_\_\_

---

---

---

**Vaša mnenja in predlogi:** \_\_\_\_\_

---

---

---

**Vprašalnik izpolnil:**

Ime in priimek: \_\_\_\_\_

Elektronski naslov: \_\_\_\_\_

Telefonska številka: \_\_\_\_\_

**Za pravilnost podatkov odgovarja:**

Ime in priimek: \_\_\_\_\_

Elektronski naslov: \_\_\_\_\_

Telefonska številka: \_\_\_\_\_

## **Zbiranje statističnih podatkov o delu slovenskih knjižnic**

### **Zakonske osnove**

Narodna in univerzitetna knjižnica v Ljubljani v skladu z **Zakonom o knjižničarstvu** (UL RS, št. 87/01, 33. člen) spremlja delovanje knjižnic in zbira statistične podatke o njihovem delu. Enako dolžnost ji nalaga **Sklep o ustanovitvi javnega zavoda Narodna in univerzitetna knjižnica** ( UL RS, št. 46/03, člen 7). V skladu z **Zakonom o državni statistiki** (UL RS, št. 45/95, člen 32) deluje kot registrski organ, ki vodi uradno zbirko podatkov o knjižnicah, potrebnih za spremljanje razvoja knjižnične dejavnosti. Zaradi racionalnega izvajanja nacionalnega programa statističnih raziskovanj je dolžna posredovati podatke o nacionalni knjižnici ter splošnih, visokošolskih in specialnih knjižnicah Statističnemu uradu Republike Slovenije, v skladu z letnim programom statističnih raziskovanj za leto 2007 (UL RS, št. 130/06). Podatke o šolskih knjižnicah zbira Statistični urad Republike Slovenije.

### **Vsebina vprašalnika**

Namen tega vprašalnika je zbiranje najosnovnejših statističnih podatkov o slovenskih knjižnicah. Vprašalnik temelji na definicijah in klasifikacijah Priporočil Generalne konference UNESCO o standardizaciji knjižnične statistike in mednarodnem standardu za knjižnično statistiko ISO 2789.

**Definicije in navodila o tem, kako odgovarjati na posamezna vprašanja, je treba pred izpolnjevanjem vprašalnika skrbno prebrati.**

### **Frekvenca zbiranja podatkov**

NUK zbira podatke o knjižnicah v skladu s programom statističnih raziskovanj vsako leto, podatke o šolskih knjižnicah pa vsaka tri leta zbere Statistični urad Republike Slovenije.

### **Poročevalsko obdobje**

Poročevalsko obdobje tega vprašalnika je koledarsko leto 2006, to je obdobje od 1.1.2006 do 31.12.2006.

### **Dostop do zbranih podatkov**

Posredovani podatki bodo objavljeni v publikacijah Narodne in univerzitetne knjižnice ter v Statističnem letopisu Republike Slovenije.

Na medmrežju so statistični podatki dostopni na domačih straneh Narodne in univerzitetne knjižnice (<http://www.nuk.uni-lj.si>) in Statističnega urada Republike Slovenije (<http://www.sigov.si/zrs/>).

Uporabniki statističnih podatkov morajo pri njihovi uporabi navesti vir podatkov.

## DEFINICIJE

### Knjižnica

**Knjižnica** je vsaka organizirana zbirka monografskih in serijskih publikacij ter drugega knjižničnega gradiva, kjer zaposleni uporabnikom omogočajo uporabo gradiva ter jim pri tem pomagajo. Knjižnica zadovoljuje informacijske, raziskovalne, izobraževalne in sprostivne potrebe uporabnikov. Ločimo naslednje vrste knjižnic: nacionalne, visokošolske, šolske, splošne in specialne.

**Nacionalna knjižnica** je osrednja knjižnica države oziroma naroda in je ne glede na svoj uradni naziv odgovorna za zbiranje in hranjenje vseh pomembnih dokumentov, ki nastajajo v državi oziroma so stvaritve nekega naroda. Praviloma opravlja naslednje dejavnosti:

- zbira, obdeluje, hrani in predstavlja obvezni izvod;
- izdeluje tekočo in retrospektivno nacionalno bibliografijo;
- hrani in dopolnjuje reprezentativne zbirke tuje literature, vključno z gradivom, ki se po svoji vsebini nanaša na državo oziroma narod;
- deluje kot nacionalni bibliografski informacijski center in podobno.

Knjižnic, ki imajo ta naziv, pa ne opravljajo teh funkcij, ne uvrščamo v to kategorijo.

**Visokošolska knjižnica** je namenjena študentom in učnemu osebju organizacij visokega šolstva, lahko pa služi tudi širši javnosti. Visokošolske knjižnice delimo na univerzitetne knjižnice in knjižnice fakultet, akademij, inštitutov ter knjižnice visokošolskih ustanov, ki niso sestavni deli univerz.

**Specialna knjižnica** je organizacijska enota v okviru vladnih služb, kulturnih, izobraževalnih, raziskovalnih, gospodarskih in drugih organizacij. Podpira delovni in raziskovalni proces organizacije, v katere sestavi deluje. S svojimi zbirkami in storitvami praviloma pokriva posamezno znanstveno področje.

**Splošna knjižnica** je namenjena zadovoljevanju informacijskih, kulturnih, izobraževalnih in razvedrilnih potreb prebivalcev lokalne skupnosti. Služi vsem prebivalcem, lahko pa zadovoljuje specifične potrebe družbenih skupin, kot so otroci, pripadniki vojske, bolniki v bolnišnici, zaporniki, zaposleni v organizacijah. Svoje storitve opravlja brezplačno ali za simbolično nadomestilo.

**Upravna enota** knjižnice je vsaka knjižnica ali skupina knjižnic, ki delujejo pod enotnim vodstvom oziroma pod isto upravo.

**Izposojevališče** je knjižnica ali del knjižnice, ki je na določeni lokaciji namenjena neposrednemu delu z uporabniki, ne glede na to, ali gre za samostojno knjižnico ali del večje upravne enote. Kraji, kjer ustavlja bibliobus, ne veljajo za izposojevališče, pač pa kot izposojevališče štejemo bibliobus.



## **Knjižnična zbirka, prirast in odpis**

**Knjižnična zbirka** (sin. knjižnični sklad, knjižnična zaloga, knjižnični fond)

Število enot knjižničnega gradiva oziroma dokumentov določene vrste (na primer knjige in serijske publikacije, mikrooblike, elektronske serijske publikacije), ki jih knjižnica hrani in tistih, ki so dostopni na daljavo in za katere si je knjižnica zagotovila pravico dostopa vsaj za določeno časovno obdobje. **Za potrebe tega vprašalnika upoštevamo stanje ob koncu poročevalskega obdobja.**

**Domoznanska zbirka** vključuje knjižnično gradivo, ki izpolnjuje vsaj enega od naslednjih kriterijev, ki se navezujejo na območje, ki ga knjižnica s svojo domoznansko dejavnostjo pokriva:

- gradivo se po svoji vsebini nanaša na to območje,
- avtor gradiva je živel in deloval oziroma živi in deluje na tem območju ali iz njega izhaja,
- gradivo je nastalo na tem območju, torej je bilo na tem območju napisano, natisnjeno ali razmnoženo oziroma založeno.

Del domoznanske zbirke so lahko tudi zasebne knjižnice pomembnih osebnosti oziroma zbiralcev, ki izhajajo iz tega območja.

**Za potrebe tega vprašalnika štejemo le domoznansko gradivo, ki ga je knjižnica inventarizirala in označila kot del posebne, to je domoznanske zbirke. Pri štetju knjižničnega gradiva, ki je vključeno v domoznansko zbirko, ne upoštevamo uradnih publikacij lokalnih oblasti.**

**Posebna zbirka** je zbirka knjižničnega gradiva, zbrana v knjižnici, ki ima sicer vsebinsko širši spekter gradiva. Gradivo posebne zbirke obravnava posebno temo (lokalno zgodovino, znamenitosti, osebnosti itd.) ali pa je zbrano na osnovi formalnih značilnosti (slikovno, kartografsko, rokopisno gradivo). Posebna zbirka mora biti jasno opredeljena v nabavni politiki knjižnice, publikacije, ki so uvrščene vanjo pa posebej označene.

**Zbirka referenčnega gradiva** je zbirka knjižničnega gradiva, ki ga praviloma ne izposojamo na dom in je postavljeno v prostem pristopu. Vključuje referenčno gradivo, ki je namenjeno predvsem za hitro informiranje. To so na primer slovarji, enciklopedije, leksikoni, almanahi, bibliografije, atlas in podobno.

**Za potrebe tega vprašalnika štejemo le tisto referenčno gradivo, ki je del zbirke referenčnega gradiva, ne pa vsega referenčnega gradiva, ki ga knjižnica hrani.**

**Prirast** knjižničnega gradiva je število inventarnih enot knjižničnega gradiva, ki jih je v določenem časovnem obdobju inventarizirala knjižnica. **Za potrebe tega vprašalnika upoštevamo prirast v poročevalskem obdobju.**

**Odpis** knjižničnega gradiva je število inventarnih enot knjižničnega gradiva, ki so bile v določenem obdobju izločene iz knjižničnega fonda. Odpis mora biti evidentiran po predpisanih pravilih. **Za potrebe tega vprašalnika upoštevamo odpis v poročevalskem obdobju.**

**Odpisano gradivo** je knjižnično gradivo, ki je trajno odstranjeno in izbrisano iz knjižnične zbirke v določenem poročevalskem obdobju. Elektronske vire, ki so dostopni na daljavo odpišemo tako, da evidentiramo prekinitev licenčne pogodbe.

**Obvezni izvod** je način pridobivanja gradiva, ki zagotavlja knjižnici dotok določenega gradiva na osnovi zakonskega predpisa ali kakega drugega formalnega sporazuma.

**Inventarna enota** je enota knjižničnega gradiva, ki jo knjižnica inventarizira in s tem vključi v svojo zbirko. To je:

- pri monografskih publikacijah knjigoveška enota ali fizična enota knjižničnega gradiva (če imamo delo v več zvezkih, štejemo torej vsak zvezek posebej);
- pri serijskih publikacijah je enota letnik, ne glede na morebitno drugačno vezavo;
- pri neknjižnem gradivu je enota praviloma vsak samostojno uporabljiv fizični kos (gramofonska plošča, zvočna ali video kaset, kolut ali kaset filma, diafilm, vsebinsko povezana serija diapozitivov, mikrofilm in tako dalje...).

*Mikrofilme* inventariziramo po zvitkih (kolutih), *mikrofiše* in *mikrokartice* po bibliografskih enotah. *Diapozitive* in *kose filmskega traku* inventariziramo po fizičnih enotah, če so uporabljivi samostojno. *Filme na filmskem traku* inventariziramo po kolutih. Po fizičnih enotah inventariziramo *lepake*, *zemljevide v listih*, *slike*, *fotografije*, *nevezane glasbene liste*, *grafične liste in drobni tisk*. *Mape z grafičnimi listi in plošče v skupnih ovitkih* štejemo kot inventarno enoto gradiva. *Glasbene zapise* in *govorne zapise* na kompaktnih diskah, magnetnih trakovih in podobno, inventariziramo po fizičnih enotah, tudi če so del kompleta, ki predstavlja samostojno uporabljivo celoto.

*Elektronske publikacije* inventariziramo kot vse ostalo knjižnično gradivo.

*Rokopise* inventariziramo po vsebinsko zaključenih celotah (v katerih je lahko večje število kosov), lahko pa tudi po fizičnih enotah.

**Fizična enota** gradiva (kos) je fizično zaključena in samostojno uporabljiva celota gradiva v eni vezavi, ne glede na število bibliografskih enot v njej in ne glede na njen obseg.

### **Fizični nosilec**

Fizični medij, na katerem so lahko shranjeni podatki, zvok, slike, programi in tako dalje. Pri nekaterih vrstah gradiv je fizični nosilec sestavljen iz pomnilniškega medija (na primer trak, film), zaprtega v plastičnem, kovinskem ali drugačnem ohišju (na primer kaset), ki je sestavni del enote.

**Naslov** je publikacija, ki predstavlja vsebinsko celoto, ne glede na to ali izide v enem ali več kosih, na enem ali več različnih nosilcih zapisov.

### **Dokument**

Zapisana informacija ali predmet, ki ga lahko obravnavamo kot enoto v dokumentacijskem procesu, ne glede na njegovo fizično obliko in značilnosti.

**Digitalni dokument** je informacijska enota z določeno vsebino, ki ga je digitalizirala knjižnica ali ga je pridobila v digitalni obliki. Sem sodijo e-knjige, elektronski patent, online dostopni AV in drugi digitalni dokumenti, kot so na primer poročila, kartografski dokumenti, itd. Podatkovnih zbirk in elektronskih serijskih publikacij ne prištevamo med digitalne dokumente, prav tako ne dokumentov, ki so deli podatkovnih zbirk. Digitalni dokument se lahko sestoji iz ene ali več datotek.

**Publikacija** je vsak zapis informacije na kateremkoli mediju, ki je razmnožen in namenjen javnosti.

**Knjižno gradivo** so monografske in serijske publikacije (knjige, brošure, časniki, časopisi, almanahi, koledarji, zborniki, disertacije, patent, standardi, itd.), ki so razmnožene na papirju in obsegajo več kot 4 strani.

**Knjiga** je tiskana ali drugače razmnožena monografska publikacija v obliki zvezka, ki ima 49

strani in več.

**Brošura** je tiskana ali drugače razmnožena monografska publikacija, ki ima od 5 do 48 strani.

**Serijska publikacija** je publikacija, ki izhaja v zaporednih zvezkih, običajno s številčnimi ali časovnimi oznakami, ki se nadaljuje brez predvidenega konca. K serijskim publikacijam štejemo periodične publikacije, časnike, letne publikacije (poročila, letopise, imenike), zbornike, razprave itd. raznih združenj in knjižnih zbirk. Ta definicija ne vključuje publikacij v več delih s predvidenim zaključkom izhajanja po določenem času.

Za namen tega vprašalnika serijske publikacije delimo glede na obliko na elektronske serijske publikacije in tiste, ki niso v elektronski obliki (so v tiskani obliki ali mikroobliki).

**Za potrebe tega vprašalnika knjižnih zbirk ne prištevamo med serijske publikacije.**

**Časnik** je serijska publikacija, ki izhaja v določenih in pogostih intervalih, navadno dnevno, tedensko ali poltedensko in prinaša poročila o tekočih dogodkih in splošnih temah.

**Časopis** je serijska publikacija, ki izhaja v rednih ali nerednih časovnih presledkih in prinaša znanstvene, strokovne in poljudne članke različnih avtorjev.

**Neknjižno gradivo** so publikacije, razmnožene na papirju, ki ne obsegajo več kot štiri strani ter publikacije na vseh drugih nosilcih zapisa. Glede na nosilce zapisa ter glede na vsebino zapisa delimo neknjižno gradivo na: kartografsko gradivo, slikovno gradivo, glasbene tiske, rokopisno gradivo, elektronske vire, drobne tiske in drugo.

**Kartografsko gradivo** so dvo- ali tridimenzionalne karte, atlasi, globusi, načrti, topografski modeli, karte za slepe, zračne reprodukcije oziroma posnetki in podobno. Sem ne prištevamo kartografskega gradiva v mikro, avdiovizualni ali elektronski obliki.

**Slikovno gradivo** je gradivo, v katerem prevladuje slikovna predstavitev. To so grafični listi, umetniški originali in reprodukcije, fotografije, lepaki, tehnične risbe in podobno. Sem ne prištevamo takega gradiva v knjižni obliki, mikroobliki ali v elektronski obliki.

Med **drugo knjižnično gradivo** uvrščamo gradivo, ki ni niti elektronski vir niti knjižno gradivo ali rokopisno gradivo, mikrooblika, kartografsko gradivo, glasbeni tisk, avdiovizualno gradivo, itd. Sem štejemo igre, igrače in drugo tridimenzionalno gradivo. Publikacije v Braillovi pisavi uvrščamo med knjižno gradivo.

**Rokopisno gradivo** je vsak dokument, napisan ročno ali natipkan.

**Glasbeni tiski** (sin. notno gradivo, tiskano glasbeno gradivo, muzikalije) so publikacije oziroma dokumenti, katerih vsebina je tiskan zapis glasbe. Lahko so v knjižni obliki ali kot samostojni listi.

**Uradne publikacije** so vse publikacije, ki jih izdajajo upravni organi na državni oziroma lokalni ravni in so povezane z izvajanjem njihovih upravnih funkcij ter publikacije mednarodnih organizacij, kot so na primer Evropska unija, Svet Evrope, UNESCO in podobno. Za potrebe tega vprašalnika štejemo publikacije, ki jih ima knjižnica v svojem fondu oziroma omogoča uporabnikom dostop do njih.

**Če so uradne publikacije del domoznanske ali kakšne druge podobne zbirke jih za potrebe tega vprašalnika štejemo le enkrat in sicer v rubriki uradne publikacije.**

**Mikrooblike** so vse oblike mikrozapisov na mikrofiših, filmskem zvitku ali na drugih mikrofilmskih medijih.

**Audiovizualno gradivo** je neknjižno gradivo na kakršnemkoli nosilcu zapisa in vključuje zvok in sliko ter za reproduciranje potrebuje posebno opremo. To so plošče, magnetofonski trakovi, zvočne kasete, cederomi, diapozitivi, prosojnice, videoposnetki in podobno.

**Audio gradivo** je zvočni posnetek na kakršnemkoli nosilcu zapisa. To so gramofonske plošče, CD-plošče, cederomi, zvočne kasete, magnetofonski trakovi, zvočne knjige in podobno.

**Video gradivo** je projicirno gradivo (diafilmi, laserske plošče, diapozitivi, prosojnice...) ter videoposnetki in film (videokasete, filmski trakovi...).

**Elektronska publikacija** je publikacija, ki jo lahko uporabljamo le s pomočjo računalnika. Ločimo elektronske publikacije dostopne na daljavo (podatkovne baze, domače strani...) in tiste, ki jih imamo na fizičnem nosilcu (cederom, disketa...). Elektronske publikacije so lahko monografske ali serijske.

#### **Elektronski vir**

Gradivo (podatki in/ali programi), prirejeno za upravljanje z računalnikom. Za to gradivo potrebujemo bodisi periferno enoto, ki je neposredno priključena na računalnik (npr. gonilnik za cederom) ali pa povezavo z računalniškim omrežjem (npr. medmrežje).

**Elektronske vire, ki so brezplačno dosegljivi na medmrežju, štejemo za potrebe tega vprašalnika le, če jih je knjižnica inventarizirala oz. si je pridobila pravico do dostopa. Programske opreme, ki podpira dejavnosti knjižnice oziroma jo uporabljajo delavci knjižnice pri svojem delu (npr. Word, Excel in podobno), za potrebe tega vprašalnika ne štejemo.**

#### **Podatkovna zbirka**

Zbirka podatkov ali zapisov, shranjenih v elektronski obliki, skupaj s programsko opremo za poizvedovanje po teh podatkih in njihovo upravljanje. Podatkovne zbirke se delijo na tri vrste: podatkovne zbirke s celimi besedili, podatkovne zbirke z izvlečki in kazali ter na druge podatkovne zbirke. Podatki ali zapisi so navadno zbrani z določenim namenom in so povezani z določeno temo. Podatkovna zbirka je lahko na cederomu, disketi, trdem disku ali drugače neposredno dostopna, lahko pa je dostopna s pomočjo klicnih linij ali medmrežja (glej Prilogo).

#### **Podatkovna zbirka z izvlečki in kazali**

Zbirka bibliografskih podatkov, ki tekoče analizira in predstavlja naslove periodičnih in /ali drugih publikacij, navadno s področja določene stroke ali vede oziroma z določenega geografskega področja. Podatkovne zbirke s celimi besedili niso vključene. Primeri: Inspec, ERIC, SCI, itd.

#### **Podatkovna zbirka s celimi besedili**

Zbirka izvornih besedil (monografij, poročil, člankov itd.), glasbenih tiskov (notno gradivo), kartografskih ali slikovnih dokumentov. Za potrebe tega vprašalnika med podatkovne zbirke s celimi besedili ne prištevamo patentov in elektronskih serijskih publikacij. Podatkovno zbirko, ki poleg celih besedil vsebuje tudi druge vrste podatkov, štejemo kot podatkovno zbirko s celimi besedili. Primeri: IUS-Info, Library Literature, Academic Search Premier, itd.

Kot **digitalizirano stran dokumenta** za potrebe tega vprašalnika štejemo vsako digitalizirano stran dokumenta oziroma vsak posamičen postopek pretvorbe analognega dokumenta ali dela dokumenta v digitalno obliko.

## **Cederom**

Medij za hranjenje informacij in poizvedovanje po njih s pomočjo računalnika, zasnovan na laserski tehnologiji, ki vsebuje podatke v tekstovni in/ali multimedijški obliki. Cederomi hranijo podatkovne zbirke, digitalne dokumente, elektronske serijske publikacije, avdiovizualne dokumente ali elektronske patente.

## **Elektronska knjiga (e-knjiga)**

Digitalni dokument, ki je primerljiv s klasično tiskano knjigo in v katerem prevladuje besedilo, po katerem lahko poizvedujemo. Uporabo e-knjige praviloma omogoča posebna programska oprema. E-knjige lahko knjižnica posoja uporabnikom na prenosnih napravah (čitalcih e-knjig) ali s časovno omejenim prenosom na uporabnikov osebni računalnik. Za potrebe tega vprašalnika štejemo kot e-knjige tudi doktorske disertacije v elektronski obliki.

## **Elektronska serijska publikacija**

Serijska publikacija, ki je izdana samo v elektronski obliki ali pa hkrati v elektronski in še kakšni drugi obliki. Za namen tega vprašalnika elektronske serijske publikacije vključujejo serijske publikacije, ki so dostopne lokalno in na daljavo in za katere si je knjižnica zagotovila pravico dostopa vsaj za določeno časovno obdobje. Za potrebe tega vprašalnika štejemo tudi vse naslove elektronskih serijskih publikacij, ki jih zagotavljajo servisi kot so Emerald Fulltext, ScienceDirect in podobni (glej Prilogo).

**Drobni tisk** je skupno ime za različno gradivo, ki nosi besedno ali slikovno sporočilo, a ne izide kot standardna knjiga, brošura ali serijska publikacija. Ponavadi obsega en sam list papirja in izhaja izven redne knjigotrške mreže.

**Patent** je dokument, s katerim se izumiteljem zagotavlja varstvo izuma. Patent zagotavlja izumitelju oziroma njegovim pravnim naslednikom v skladu z zakonom pravico izkoriščati izum.

**Standard** je dokument, ki navaja splošna pravila, navodila ali značilnosti proizvodov, storitev ali z njimi povezanih procesov in proizvodnih postopkov.

## **Oprema in prostor**

**Čitalniški sedež** je delovni prostor, namenjen za delo uporabnikov knjižnice, ne glede na to, če uporabljajo gradivo knjižnice ali svoje lastno gradivo. Za čitalniške sedeže ne štejejo sedeži v predavalnicah, konferenčnih dvoranah, hodnikih in restavracijah.

**Računalniško delovno mesto** je ustrezno opremljeno mesto (PC, terminal, tiskalnik...) kjerkoli v knjižnici, ki je namenjeno izključno uporabnikom knjižnice in s katerega lahko uporabnik opravlja eno ali več naslednjih dejavnosti: uporablja računalniški katalog knjižnice in različne elektronske publikacije, ki so v lasti knjižnice oziroma do katerih knjižnica omogoča dostop, se vključuje v medmrežje ali pa uporablja računalnik za druge potrebe (na primer za pisanje).

## **Omrežje**

Več računalnikov, ki so med seboj povezani, navadno s pomočjo računalniškega strežnika in ki omogočajo dostop do informacijskih virov in storitev več uporabnikom hkrati.

**Neto uporabna površina knjižnice** je seštevek vseh površin knjižnice (v kvadratnih metrih), ki so namenjene ali uporabljene za opravljanje knjižničnih dejavnosti. Vključuje prostore čitalnic, skladišč in drugih prostorov za shranjevanje knjižničnega gradiva, prostore za delo z uporabniki

(vključno s prostori za kataloge, pulte za izposojno, opremo za kopiranje in podobno) in delovne prostore osebja. Neto uporabna površina knjižnice ne vključuje preddverja, veže in prostorov za transport gradiva, prostorov varnostne službe in hišnika, toaletnih prostorov, dvigal, stopnišč, prehodov med stavbami in podobnih površin, ki niso namenjene knjižnični dejavnosti. Velikost neto površine knjižnice v kvadratnih metrih izmerimo tako, da merimo razdaljo med fiksnimi notranjimi stenami. Talna površina, ki jo zaseda vgrajeno pohištvo, kot so izposojevalni pulti, omare in police, je vključena v neto seštevek kvadratnih metrov. Stebrov in drugih elementov gradbene strukture ne odštevamo.

## Uporabniki in uporaba knjižnice

**Uporabnik** knjižnice je fizična ali pravna oseba, ki uporablja gradiva in storitve knjižnice. Uporabniki knjižnice so torej vsi, ki izkoriščajo usluge knjižnice: iščejo informacije po katalogih, priročnikih, bibliografijah, kopirajo gradivo, oziroma uporabljajo knjižnico na daljavo.

**Potencialni uporabniki knjižnice** so tisti uporabniki knjižnice, ki jim je knjižnica v skladu s svojo funkcijo primarno namenjena. Glede na vrste knjižnic so to:

- nacionalna knjižnica: število prebivalstva države na začetku poročevalskega obdobja;
- visokošolska knjižnica: skupno število študentov in učnega osebja visokošolske ustanove v okviru katere knjižnica deluje;
- specialna knjižnica: skupno število zaposlenih v matični ustanovi oziroma v ustanovah, ki uporabljajo storitve knjižnice;
- splošna knjižnica: skupno število prebivalcev območja, ki mu knjižnica služi;
- šolska knjižnica: skupno število učencev in strokovnih delavcev šole, v okviru katere knjižnica deluje.

**Član** knjižnice je uporabnik (oseba ali ustanova), ki se včlani v knjižnico, da bi v skladu z njenimi pravili v njenih prostorih ali izven njih uporabljal knjižnično gradivo in storitve knjižnice. Kot člane štejemo le tiste vpisane osebe, ki so knjižnico obiskali vsaj enkrat v letu (poročevalskem obdobju) ali so se njenih storitev posluževali na daljavo.

Za **obisk** v knjižnici štejemo vsakega uporabnika, ki je obiskal knjižnico, posamezen oddelek ali delovno mesto, da bi si izposodil, vrnil, poiskal ali rezerviral gradivo, podaljšal izposojno ali dobil informacije. Vsakega uporabnika štejemo kot obiskovalca tolikokrat, kolikorkrat je obiskal knjižnico (lahko tudi večkrat v istem dnevu). Če je vse postopke opravil na enem mestu naenkrat, štejemo to kot en obisk. Obiskovalce prireditvev, ki jih je organizirala knjižnica, prikazujemo ločeno.

**Prireditvev** je posebna, ciljna oblika knjižnične dejavnosti, s katero želi knjižnica motivirati skupino posameznikov za obisk knjižnice in uporabo njenih storitev, spodbuditi uporabo knjižničnega gradiva, razvijati bralno kulturo, informacijsko opismenjevati, se vključevati v vseživljenjsko učenje in kulturno ponudbo. K prireditvi povabljen skupina se šteje samo enkrat, ne glede na število uporabljenih oblik znotraj prireditve (npr. razred na obisku se šteje kot ena prireditvev in število udeležencev tudi enkrat, čeprav se je znotraj obiska izvajal ogled knjižnice in ura pravljic). Štejejo pa se ponovitve prireditve.

### Dostop

Možnost dosega in uporabe knjižnice, njenih storitev ali opreme.

## **Pravica dostopa**

Pravica dostopa ali uporabe storitve ali opreme. Pri elektronskih virih to pomeni, da knjižnica uporabnikom zagotavlja dostop do njih s sklenitvijo licenčne ali kakšne druge pogodbe.

## **Medmrežje (Internet)**

Obsežno omrežje, sestavljeno iz velikega števila med seboj povezanih manjših omrežij, ki uporabljajo Internet Protokol (IP) in druge podobne protokole. Storitve medmrežja obsegajo prenos datotek, elektronsko pošto, logični vstop v oddaljene sisteme, novice in drugo.

## **Spletna stran knjižnice**

Predstavitev knjižnice oziroma njenih storitev na medmrežju, ki lahko vsebuje tudi zbirko izvornih digitalnih dokumentov in digitaliziranih dokumentov.

## **Lokalni dostop**

Način doseganja elektronskega vira z uporabo fizičnega nosilca, na primer diska, diskete, kasete, ki ga mora uporabnik vstaviti v periferno napravo računalnika, navadno osebne.

## **Dostop na daljavo**

Način uporabe elektronskega vira, pri katerem knjižnica ne poseduje fizičnega nosilca vira, temveč zagotavlja le dostop do njega. Viri so shranjeni v obsežnih pomnilniških napravah, ki jih vzdržujejo strojno ali s pomočjo računalniških operaterjev.

**Uporaba knjižnice na daljavo** pomeni uporabo gradiva in storitev knjižnice v primeru, ko uporabnik sam fizično ne obišče knjižnice (uporaba službe za dostavo gradiva, dostop do knjižničnih katalogov ali drugih podatkovnih zbirk, ki jih izdeluje knjižnica, uporaba knjižničnih storitev preko medmrežja, telefona, telefaksa oziroma drugih poštnih storitev in naročanje knjižničnih storitev).

## **Elektronska storitev**

Storitev, ki jo knjižnica nudi na lokalnih strežnikih oziroma je dostopna s pomočjo računalniških omrežij. Za namen tega vprašalnika elektronska storitev zajema poizvedovanje po računalniških katalogih, podaljšanje roka izposoje gradiva s pomočjo OPAC-a, podaljšanje roka izposoje gradiva s pomočjo telefonskega odzivnika, dostop do spletnih strani knjižnice, do elektronskih virov, posredovanje referenčnih informacij, elektronsko posredovanje dokumentov in omogočanje dostopa do medmrežja v knjižnici.

## **Elektronsko posredovanje dokumentov**

Elektronski prenos dokumenta ali dela dokumenta, ki ga knjižnica iz lastne zbirke posreduje uporabniku, prenos lahko poteka neposredno uporabniku, brez posredovanja druge knjižnice. Pri tem ne upoštevamo dokumentov, ki jih pošljemo po telefaksu.

## **Posredovanje dokumentov iz zunanjih virov**

Dokument ali del dokumenta v klasični ali elektronski obliki, ki ga knjižnica za svoje uporabnike pridobi pri dobaviteljih, ki niso knjižnice (izven sistema medknjižnične izposoje), pri čemer knjižnica sodeluje pri naročilu in/ali plačilu. Pri tem ni pomembno, če je potrebno plačati vsako naročilo posebej ali pa se določeno število naročil plača vnaprej.

## **Izposoja**

Izposoja je posojanje knjižničnega gradiva iz lastne zbirke uporabnikom na dom ali za uporabo v knjižnici. Enota štetja je fizična enota gradiva. Kot novo izposajo štejemo tudi vsako podaljšanje izposoje. Izposoja vključuje tudi kopije dokumentov (posredovane tudi po telefaksu) in izpise elektronskih dokumentov, ki jih osebje knjižnice natisne za uporabnika ter izposajo dokumentov

na daljavo v fizični obliki (na primer izposoja uporabniku na dom, po pošti). Medknjižnično izposoja beležimo posebej.

**Medknjižnična** izposoja je izposoja in posoja knjižničnega gradiva v fizični obliki oziroma kopij tega gradiva med knjižnicami, ki niso pod isto upravo. Prenos dokumenta v elektronski obliki štejemo kot elektronsko posredovanje dokumenta.

**Odprtost knjižnice** je čas, ko je knjižnica odprta za uporabnike. Zbiramo podatke o številu ur odprtosti v enem letu. Če se število ur odprtosti med letom spreminja, je treba navesti podatke za najbolj tipično obdobje. Če ima knjižnica enote, za čas odprtosti navedemo št. ur odprtosti tiste knjižnice, ki je najdlje odprta.

**Prireditve** so različne oblike motivacijskih, propagandnih, kulturnih in izobraževalnih dejavnosti, ki jih organizira knjižnica. Štejemo vsako prireditve, torej tudi njihove ponovitve.

**Zbirka v prostem pristopu** zajema tisto knjižnično gradivo, ki je dosegljivo za uporabnike neposredno, brez pomoči knjižničarja.

**Računalniški kataložni zapis** je zapis v računalniškem katalogu (vzajemni katalog, lokalna baza...), ki je neposredno ali s pomočjo knjižničarja dosegljiv uporabnikom.

## **Knjižnični delavci**

**Zaposleni delavci** so vse osebe, ki delajo v knjižnici v rednem delovnem razmerju za določen oziroma za nedoločen čas, s polnim ali skrajšanim delovnim časom. Sem ne spadajo delavci, ki so zaposleni po pogodbi o delu, preko različnih servisov in prostovoljci.

**Honorarni delavci** so vsi tisti delavci, ki delajo v knjižnici preko študentskega servisa, po pogodbi o delu, v okviru javnih del.

**Prostovoljci** so vsi, ki v knjižnici brezplačno opravljajo dela. Za svoje delo lahko prejemajo le nadomestilo stroškov, na primer za prevoz na delo ali malico.

**Ekvivalent polne zaposlitve (EPZ)** je prikaz števila polno zaposlenih delavcev v primeru, ko so v knjižnici zaposleni delavci s skrajšanim delovnim časom.

Primer: V knjižnici delajo trije delavci. Dva od njih delata četrtnino delovnega časa, eden pa polovični delovni čas. Ekvivalent polne zaposlitve je torej en delavec ( $0,25 + 0,25 + 0,50 = 1$ ).

**Strokovni delavci v knjižnici** so vsi tisti delavci, ki imajo formalno izobrazbo s področja bibliotekarstva ali informacijskih ved (**diplomirani bibliotekarji**) ter tisti delavci, ki imajo formalno izobrazbo z drugih področij in opravljen bibliotekarski izpit (diplomirani **priučeni bibliotekarji**).

- a) **Diplomirani bibliotekarji** so vsi strokovni delavci, ki imajo formalno izobrazbo (višješolsko ali visokošolsko diplomo, magisterij ali doktorat) s področja bibliotekarstva ali informacijskih ved;
- b) **diplomirani priučeni bibliotekarji** so vsi strokovni delavci, ki imajo formalno izobrazbo z drugih področij (višješolsko ali visokošolsko diplomo, magisterij ali doktorat) ter opravljen bibliotekarski izpit;



- c) **priučeni knjižničarji** so vsi tisti strokovni delavci, ki imajo srednješolsko izobrazbo ter opravljen bibliotekarski izpit.

**Informacijski specialist** je strokovnjak na nekem področju znanosti, čigar edino opravilo je znanstveno informacijsko delo. Znanstveno informacijsko delo je oskrbovanje znanstvenikov in drugih uporabnikov z vsemi informacijami, ki jih potrebujejo, in sicer z zbiranjem, analitično-sintetično in logično obdelavo, hranjenjem, iskanjem in diseminacijo znanstvenih informacij.

**Drugi knjižnični delavci** so vsi zaposleni delavci, ne glede na stopnjo izobrazbe, ki se ne ukvarjajo s knjižničarsko stroko, a so pomembni za nemoteno delovanje knjižnice. Sem spadajo delavci v upravi, administraciji, finančnem sektorju, ravno tako delavci, ki opravljajo računalniške storitve, delavci v knjižničnih skladiščih, manipulanti, vratarji ipd. Sem štejemo tudi delavce, ki opravljajo knjižničarsko delo brez ustrezne strokovne izobrazbe.

Pri obliki zaposlitve po delovnih nalogah uvrstimo osebo, ki opravlja več različnih vrst dela v eno rubriko in sicer glede na pretežni delež vrste dela, ki ga opravlja.

## **Finančno poslovanje**

**Lastni prihodki** so tisti prihodki knjižnice, ki jih je knjižnica pridobila sama v skladu s poslovníkom (članarina, zamudnina) ali na drug način (na primer sponzorstvo).

## Splošna navodila za izpolnjevanje vprašalnika

1. Vprašalnik izpolnite v predpisanem roku: do **31. marca 2007**.
2. Opremljen mora biti z uradnim žigom in podpisom odgovorne osebe, ki prevzema odgovornost za pravilnost podatkov. Pred pošiljanjem spnite vprašalnik samo v levem zgornjem kotu in ga pošljite v NUK.
3. Izpolnjen mora biti čitljivo in z neizbrisnim črnilom.
4. Pred izpolnjevanjem vprašalnika skrbno preberite definicije, navodila in opombe o tem, kako odgovarjati na posamezna vprašanja.
5. Vse rubrike v vprašalniku morajo biti izpolnjene:
  - z besedo, potrjenim odgovorom ali z vnesenim številčnim podatkom od 0 naprej (če na primer, nimate glasbenih tiskov, vpišite v okence številko 0),
  - s pomišljajem (-), če podatkov ne zbirate (če na primer, ne zbirate podatkov o glasbenih tiskih, vpišite v okence pomišljaj (-)),
  - če je podatek vaša ocena, to pojasnite v opombah (Drugo/opombe) na koncu vprašalnika,
  - če podatek zahteva pojasnilo, to pojasnite v opombah (Drugo/opombe) na koncu vprašalnika.
6. V primeru, da ne zbirate podatkov, ki jih zahtevamo že več let, vas prosimo, da nam pojasnite zakaj. Objektivne razloge bomo upoštevali, po potrebi vam bomo nudili dodatne informacije oziroma spremenili naša vprašanja.
7. Poročajte nam o novostih in posebnostih (novi prostori, nova dejavnost in podobno), ki so se v poročevalskem letu zgodile v knjižnici.
8. Prosimo, da priložite tudi poslovník in cenik, ki sta bila na voljo uporabnikom knjižnice v poročevalskem letu.
9. Pred odpošiljanjem preverite točnost podatkov in seštevkov in primerjajte ujemanje podatkov v različnih rubrikah.
10. Pri navajanju numeričnih podatkov označite tisočice s piko. Finančne podatke vpisujte v SIT brez stotinov.
11. Napačno izpolnjene vprašalnike bomo zavrnil.

LAVRIČEVA KNJIŽNICA AJDOVŠČINA  
Cesta IV. Prekomorske brigade 1  
5270 Ajdovščina

KNJIŽNICA BREŽICE  
Trg izgnancev 12 b  
8250 Brežice

OSREDNJA KNJIŽNICA CELJE  
Muzejski trg 1 a  
3000 Celje

KNJIŽNICA JOŽETA UDOVIČA Cerknica  
Partizanska cesta 9  
1380 Cerknica

KNJIŽNICA ČRNOMELJ  
Ulica Otona Župančiča 7  
8340 Črnomelj

KNJIŽNICA DOMŽALE  
Cesta talcev 4  
1230 Domžale

KNJIŽNICA DRAVOGRAD  
Koroška cesta 47  
2370 Dravograd

LU Zavod za izobraževanje odraslih in mladine  
OBČINSKA MATIČNA KNJIŽNICA  
Trg svobode 4  
9250 Gornja Radgona

KNJIŽNICA GROSUPLJE  
Adamičeva 15  
1290 Grosuplje

KNJIŽNICA Antona Sovreta Hrastnik  
Novi log 4 a  
1430 Hrastnik

MESTNA KNJIŽNICA IN ČITALNICA IDRİJA  
Ulica Sv. Barbare 4 - 5  
5280 Idrija

KNJIŽNICA MAKSE SAMSA  
Trg Maršala Tita 2  
6250 Ilirska Bistrica

MESTNA KNJIŽNICA IZOLA, Biblioteca civica di  
Isola  
Ulica Osvobodilne fronte 15  
6310 Izola

OBČINSKA KNJIŽNICA JESENICE  
Trg Toneta Čufarja 4  
4270 Jesenice

MATIČNA KNJIŽNICA KAMNIK  
Ljubljanska cesta 1  
1240 Kamnik

KNJIŽNICA KOČEVJE  
TZO 26  
1330 Kočevje

OSREDNJA KNJIŽNICA SREČKA VILHARJA  
KOPER  
BIBLIOTECA CENTRALE SREČKO VILHAR  
CAPODISTRIA  
Trg Brolo 1  
6000 Koper

OSREDNJA KNJIŽNICA KRANJ  
Tavčarjeva ulica 41  
4000 Kranj

VALVASORJEVA KNJIŽNICA KRŠKO  
Cesta krških žrtev 26  
8270 Krško

KNJIŽNICA LAŠKO  
Aškerčev trg 4  
3270 Laško

Ljudska univerza Lenart, p.o, podružnica  
MATIČNA KNJIŽNICA LENART  
Nikova ulica 9  
2230 Lenart v Slovenskih Goricah

KNJIŽNICA LENDAVA KÖNYVTÀR LENDVA  
Glavna ulica 12  
9220 Lendava

KNJIŽNICA LITIJA  
Parmova 9  
1270 Litija

KNJIŽNICA OTONA ŽUPANČIČA  
Kersnikova 2  
1000 Ljubljana

KNJIŽNICA BEŽIGRAD  
Einspielerjeva ulica 1  
1000 Ljubljana

KNJIŽNICA JOŽETA MAZOVCA V LJUBLJANI  
Zaloška cesta 61  
1110 Ljubljana

KNJIŽNICA ŠIŠKA  
Celovška cesta 161  
1000 Ljubljana

KNJIŽNICA "PREŽIHOV VORANC"  
LJUBLJANA-VIČ  
Tržaška 47 a  
1111 Ljubljana

SPLOŠNA KNJIŽNICA LJUTOMER  
Glavni trg 2  
9240 LjutomeR

KNJIŽNICA LOGATEC  
Tržaška 44  
1370 Logatec

MARIBORSKA KNJIŽNICA  
Rotovški trg 2  
2000 Maribor

LJUDSKA KNJIŽNICA  
Cesta bratstva in enotnosti 23  
8330 Metlika

OSREDNJA KNJIŽNICA MOZIRJE  
Hribernikova 1  
3330 Mozirje

POKRAJINSKA IN ŠTUDIJSKA KNJIŽNICA  
MURSKA SOBOTA  
Zvezna ulica 10  
9000 Murska Sobota

GORIŠKA KNJIŽNICA FRANCETA BEVKA  
NOVA GORICA  
Trg Edvarda Kardelja 4  
5000 Nova Gorica

KNJIŽNICA MIRANA JARCA  
Rozmanova 28  
8000 Novo mesto

KNJIŽNICA FRANCA KSAVRA MEŠKA ORMOŽ  
Kolodvorska 9  
2270 Ormož

MESTNA KNJIŽNICA PIRAN BIBLIOTECA  
CIVICA PIRANO  
Tartinijev trg 1  
6330 Piran

KNJIŽNICA BENA ZUPANČIČA  
Trg padlih borcev 5  
6230 Postojna

KNJIŽNICA IVANA POTRČA PTUJ  
Prešernova ulica 33  
2250 Ptuj

KNJIŽNICA RADLJE OB DRAVI  
Koroška cesta 61 a  
2360 Radlje ob Dravi

KNJIŽNICA A. T. LINHARTA  
Gorenjska 27  
4240 Radovljica

KOROŠKA OSREDNJA KNJIŽNICA DR.  
FRANCA SUŠNIKA RAVNE NA KOROŠKEM  
Na gradu 1  
2390 Ravne na Koroškem

KNJIŽNICA MIKLOVA HIŠA  
Škrabčev trg 21  
1310 Ribnica

KNJIŽNICA ROGAŠKA SLATINA  
Celjska cesta 3 a  
3250 Rogaška Slatina

KNJIŽNICA SEVNICA  
Trg svobode 10  
8290 Sevnica

KOSOVELOVA KNJIŽNICA  
Mirka Pirca 1  
6210 Sežana

KNJIŽNICA KSAVERJA MEŠKA SLOVENJ  
GRADEC  
Ronkova 4  
2380 Slovenj Gradec

KNJIŽNICA JOSIPA VOŠNJAKA SLOVENSKA  
BISTRICA  
Trg svobode 16  
2310 Slovenska Bistrica

SPLOŠNA KNJIŽNICA SLOVENSKE KONJICE  
Mestni trg 4  
3210 Slovenske Konjice

KNJIŽNICA ŠENTJUR  
Dušana Kvedra 16  
3230 Šentjur pri Celju

KNJIŽNICA IVANA TAVČARJA ŠKOFJA LOKA  
Šolska 6  
4220 Škofja Loka

KNJIŽNICA ŠMARJE PRI JELŠAH  
Aškerčev trg 20  
3240 Šmarje pri Jelšah

KNJIŽNICA CIRILA KOSMAČA  
Tumov drevored 6  
5220 Tolmin

KNJIŽNICA TONETA SELIŠKARJA TRBOVLJE  
Ulica 1. junija 19  
1420 Trbovlje

Center za izobraževanje in kulturo  
KNJIŽNICA PAVLA GOLIE  
Kidričeva 2  
8210 Trebnje

KNJIŽNICA DR. TONETA PRETNARJA TRŽIČ  
Balos 4  
4290 Tržič

KNJIŽNICA Velenje  
Titov trg 4  
3320 Velenje

CANKARJEVA KNJIŽNICA  
Tržaška 9 b  
1360 Vrhnika

KNJIŽNICA MILETA KLOPČIČA ZAGORJE OB  
SAVI  
Cesta 9. avgusta 1  
1410 Zagorje ob Savi

MEDOBČINSKA MATIČNA KNJIŽNICA ŽALEC  
Aškerčeva 9 a  
3310 Žalec



## Mreža splošnih knjižnic po občinah (2006)

<b>1 OOSK CELJE</b>	<b>OSK ŽALEC</b>	61	Škofja Loka	88	Velike Lašče	122	Lendava/Lendva	<b>OSK KOČEVJE</b>	<b>10 OOSK RAVNE NA KOROŠKEM</b>				
<b>OSK CELJE</b>	29	Braslovče	62	Železniki	89	Horjul	123	Odranci	159	Kočevje	<b>OSK DRAVOGRAD</b>		
1	Celje	30	Polzela	63	Žiri	<b>OSK LOGATEC</b>	124	Turnišče	160	Osilnica	199	Dravograd	
2	Štore	31	Prebold	<b>OSK TRŽIČ</b>	90	Logatec	125	Dobrovnik/Dobronak	161	Kostel	<b>OSK RADLJE OB DRAVI</b>		
3	Vojnik	32	Tabor	64	Tržič	<b>OSK VRHNIKA</b>	126	Velika Polana	<b>OSK KRŠKO</b>	200	Muta		
								<b>OSK LJUTOMER</b>					
							127	Ljutomer					
							128	Križevci					
							129	Razkrižje					
							130	Veržej					
4	Dobrna	33	Vransko			91	Borovnica	<b>OSK MURSKA SOBOTA</b>	162	Krško	201	Podvelka	
									163	Kostanjevica na Krki			
<b>OSK HRASTNIK</b>	34	Žalec	<b>4 OOSK LJUBLJANA</b>	92	Vrhnika	131	Beltinci	<b>OSK METLIKA</b>	202	Radlje ob Dravi			
5	Hrastnik	<b>OSK ROGAŠKA SLATINA</b>	<b>OSK CERKNICA</b>	93	Log-Dragomer	132	Tišina	164	Metlika	203	Vuzenica		
		35	Rogaška Slatina										
		36	Rogatec										
<b>OSK LAŠKO</b>	<b>2 OOSK KOPER</b>	65	Cerknica	<b>5 OOSK MARIBOR</b>	133	Gornji Petrovci	<b>OSK NOVO MESTO</b>	204	Ribnica na Pohorju				
6	Laško	<b>OSK ILIRSKA BISTRICA</b>	66	Loška dolina			134	Šalovci	165	Novo mesto	<b>OSK RAVNE NA</b>		
7	Radeče	37	Ilirska Bistrica	67	Bloke			135	Kuzma	166	Šentjernej	<b>KOROŠKEM</b>	
<b>OSK MOZIRJE</b>	<b>OSK IZOLA</b>	<b>OSK DOMŽALE</b>						136	Moravske Toplice	167	Škocjan	205	Črna na Koroškem
8	Gornji Grad	38	Izola/Isola	68	Domžale			137	Murska Sobota	168	Dolenjske Toplice	206	Mežica
9	Ljubno	<b>OSK KOPER/CAPODISTRIA</b>	69	Lukovica	<b>OSK LENART</b>	138	Puconci	169	Mirna Peč	207	Ravne na Koroškem		
10	Luče	39	Koper/Capodistria	70	Mengeš	94	Lenart	139	Rogašovci	170	Žužemberk	208	Prevalje
									171	Straža			
									172	Šmarješke Toplice			
11	Mozirje	<b>OSK PIRAN</b>	71	Moravče	95	Benedikt	140	Cankova	<b>OSK RIBNICA</b>	<b>OSK SLOVENJ GRADEC</b>			
12	Nazarje	40	Piran/Pirano	72	Trzin	96	Cerkvenjak	141	Grad	173	Loški Potok	209	Mislinja
13	Solčava	<b>OSK POSTOJNA</b>	<b>OSK GROSUPLJE</b>	97	Sveta Ana	142	Hodoš/Hodos	174	Ribnica	210	Slovenj Gradec		
14	Rečica ob Savinji					98	<i>Sv. Trojica v Slov. Goricah</i>						
						99	<i>Sveti Jurij v Slov. Goricah</i>						
<b>OSK SLOVENSKE</b>	41	Pivka	73	Dobropolje					175	Sodražica			
<b>KONJICE</b>	42	Postojna	74	Grosuplje				<b>7 OOSK NOVA GORICA</b>	<b>OSK SEVNICA</b>				
15	Slovenske Konjice	<b>OSK SEŽANA</b>	75	Ivančna Gorica				<b>OSK AJDOVŠČINA</b>	176	Sevnica			
16	Vitanje	43	Divača	<b>OSK KAMNIK</b>				143	Ajdovščina	<b>OSK TREBNJE</b>			
17	Zreče	44	Hrpelje - Kozina	76	Kamnik			144	Vipava	177	Trebnje		
<b>OSK ŠENTJUR</b>	45	Komen	77	Komenda	<b>OSK MARIBOR</b>	<b>OSK IDRİJA</b>	178	Mokronog-Trebelno					
								179	Šentrupert				
<b>PRI CELJU</b>	46	Sežana	<b>OSK LITJA</b>	100	Duplek	145	Cerkno	<b>9 OOSK PTUJ</b>					

18	Šentjur pri Celju			78	Litija	101	Kungota	146	Idrija	<b>OSK ORMOŽ</b>			
				79	Šmartno pri Litiji								
19	Dobje	<b>3 OOSK KRANJ</b>		<b>OSK LJ. BEŽIGRAD</b>		102	Maribor	<b>OSK NOVA GORICA</b>		180	Ormož		
										181	Središče ob Dravi		
										182	Sveti Tomaž		
	<b>OSK ŠMARJE</b>	<b>OSK JESENICE</b>		80	Dol pri Ljubljani	103	Pesnica	147	Brda	<b>OSK PTUJ</b>			
	<b>PRI JELŠAH</b>	47	Jesenice	81	Ljubljana (del občine)	104	Rače - Fram	148	Kanal	183	Destrnik		
20	Kozje	48	Kranjska Gora	<b>OSK LJ. CENTER</b>		105	Ruše	149	Miren - Kostanjevica	184	Dornava		
21	Podčetrtek	49	Žirovnica	81	Ljubljana (del)	106	Starše	150	Nova Gorica	185	Gorišnica		
		<b>OSK KRANJ</b>		<b>OSK LJ. MOSTE - POLJE</b>		107	Šentilj	151	Šempeter - Vrtojba	186	Juršinci		
								152	Renče-Vogrsko				
		50	Cerklje na Gorenjskem			108	Hoče - Slivnica	<b>OSK TOLMIN</b>		187	Kidričevo		
22	Šmarje pri Jelšah	51	Kranj	81	Ljubljana (del občine)	109	Lovrenc na Pohorju	153	Bovec	188	Majšperk		
23	Bistrica ob Sotli	52	Naklo	<b>OSK LJ. ŠIŠKA</b>		110	Miklavž na Drav. polju	154	Kobarid	189	Ptuj		
	<b>OSK TRBOVLJE</b>	53	Preddvor	81	Ljubljana (del občine)	111	Selnica ob Dravi	155	Tolmin	190	Videm		
24	Trbovlje	54	Šenčur	82	Medvode	<b>OSK SLOVENSKA BISTRICA</b>				191	Zavrč		
	<b>OSK VELENJE</b>	55	Jezersko	83	Vodice	112	Slovenska Bistrica	<b>8 OOSK NOVO MESTO</b>		192	Hajdina		
25	Šmartno ob Paki	<b>OSK RADOVLJICA</b>		<b>OSK LJ. VIČ - RUDNIK</b>		113	Oplotnica	<b>OSK BREŽICE</b>		193	Markovci		
26	Šoštanj	56	Bled	84	Brezovica	114	Makole	156	Brežice	194	Podlehnik		
						115	Poljčane						
27	Velenje	57	Bohinj	85	Dobrova - Polhov Gradec	<b>6 OOSK MURSKA SOBOTA</b>		<b>OSK ČRNOMELJ</b>		195	Sveti Andraž v Slov. Gor.		
						<b>OSK GORNJA RADGONA</b>							
						116	Gornja Radgona						
						117	Radenci						
						118	Sveti Jurij						
						119	Apače						
	<b>OSK ZAGORJE</b>	58	Radovljica	86	Ig	<b>OSK LENDAVALA</b>		157	Črnomelj	196	Trnovska vas		
		59	Gorje										
	<b>OB SAVI</b>	<b>OSK ŠKOFJA LOKA</b>		81	Ljubljana (del občine)	120	Črenšovci	158	Semič	197	Žetale		
28	Zagorje ob Savi	60	Gorenja vas - Poljane	87	Škofljica	121	Kobilje			198	Cirkulane		

Opomba:

- V letu 2006 se je mreža knjižnic spremenila zaradi ustanovitve novih občin.

- Med 17. novimi občinami, ustanovljenimi po letu 2005, so bile brez knjižnične dejavnosti: Apače, Cirkulane, Središče ob Dravi, Sv. Trojica v Slov. Goricah, Sveti Tomaž, Log-Dragomer, Sveti Jurij v Slovenskih Goricah.