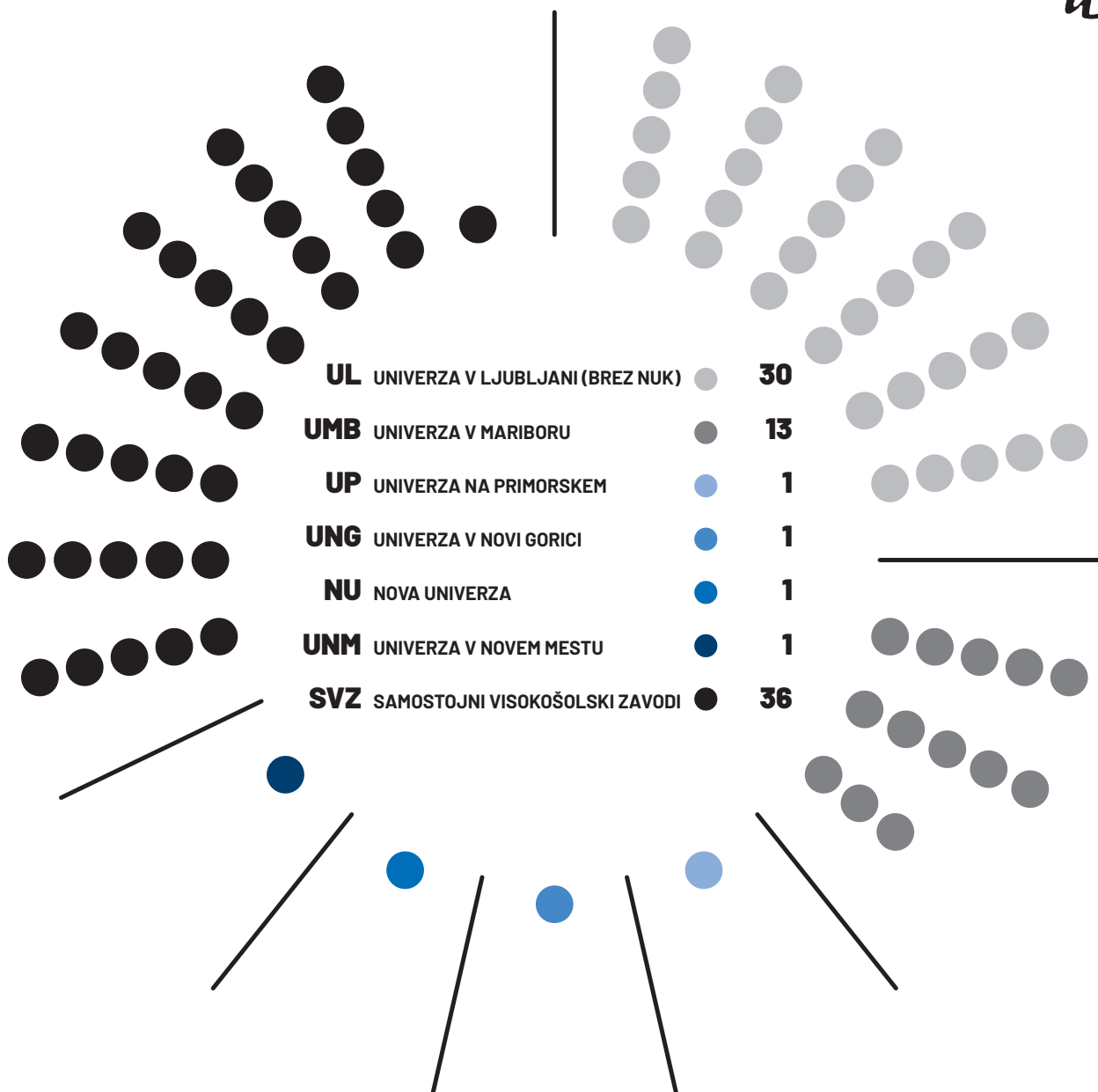


VISOKOŠOLSKE KNJIŽNICE V LETU 2023



Visokošolska knjižnica je namenjena študentom in učnemu osebju organizacij visokega šolstva, lahko pa služi tudi širši javnosti. Visokošolske knjižnice delimo na univerzitetne

knjižnice in knjižnice fakultet, akademij, inštitutov ter knjižnice visokošolskih ustanov, ki niso sestavni deli univerz.

124
enot

83
knjižnic
(upravnih enot)

5.414.191
inventarnih enot
gradiva (skupaj)

83.671
inventarnih enot
prirasta (skupaj)

29.962
inventarnih enot
odpisa (skupaj)

78,9
inventarnih enot
gradiva na člana

80.416
potencialnih
uporabnikov

68.638
članov
knjižnic

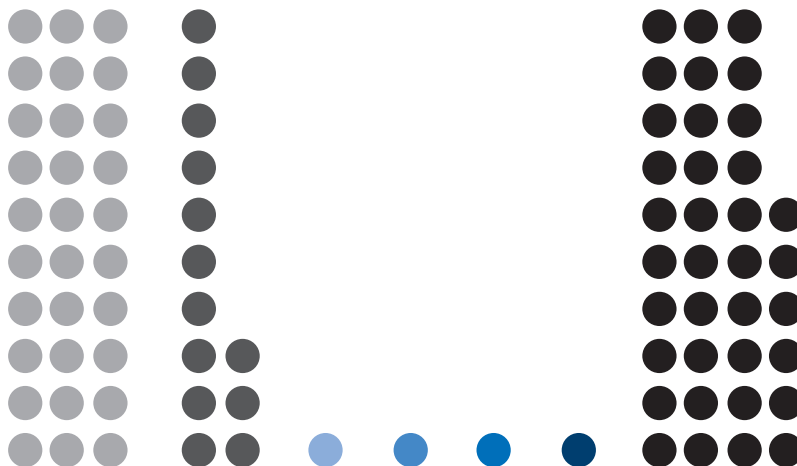
941.474
fizičnih enot
izposojenega gradiva

4.777
gradiva (ne glede na
nosilec zapisa) posojenega
in izposojenega preko
medknjižnične izposoje

346,28
delavcev
v rednem delovnem
razmerju (EPZ)*

278,75
strokovnih knjižničarskih
delavcev v rednem
delovnem razmerju (EPZ)*

* EPZ- ekvivalent polne zaposlitve



Število knjižnic (upravnih enot)

UL	UNIVERZA V LJUBLJANI (BREZ NUK)	●	30
UMB	UNIVERZA V MARIBORU	●	13
UP	UNIVERZA NA PRIMORSKEM	●	1
UNG	UNIVERZA V NOVI GORICI	●	1
NU	NOVA UNIVERZA	●	1
UNM	UNIVERZA V NOVEM MESTU	●	1
SVZ	SAMOSTOJNI VISOKOŠOLSKI ZAVODI	●	36



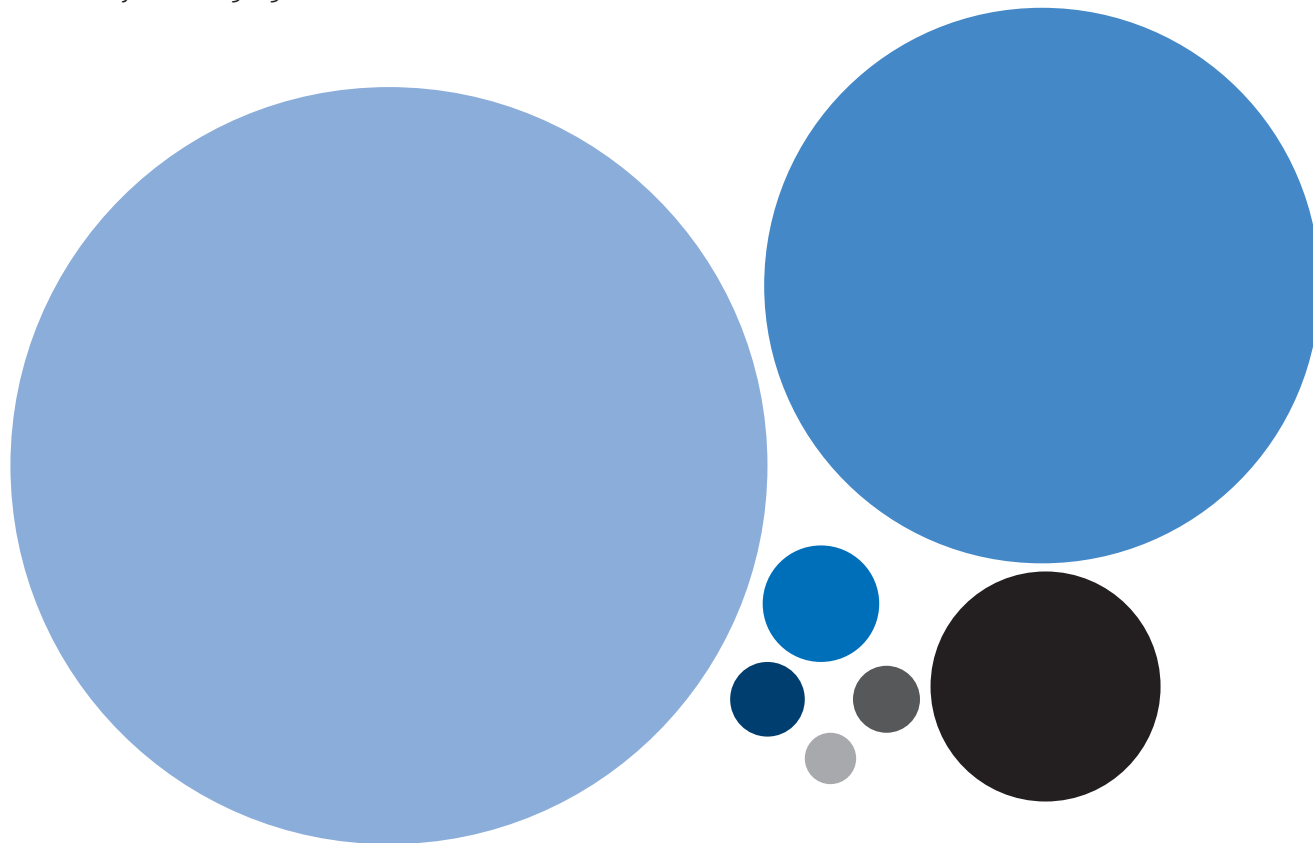
Število enot (storitvenih mest)

UL	UNIVERZA V LJUBLJANI (BREZ NUK)	●	57
UMB	UNIVERZA V MARIBORU	●	14
UP	UNIVERZA NA PRIMORSKEM	●	2
UNG	UNIVERZA V NOVI GORICI	●	1
NU	NOVA UNIVERZA	●	3
UNM	UNIVERZA V NOVEM MESTU	●	1
SVZ	SAMOSTOJNI VISOKOŠOLSKI ZAVODI	●	46

VISOKOŠOLSKE KNJIŽNICE V LETU 2023

KNJIŽNIČNA ZBIRKA, PRIRAST IN ODPIS

Zbirka knjižničnega gradiva na fizičnih nosilcih (inventarne enote)



Zbirka knjižničnega gradiva na fizičnih nosilcih (inventarne enote)

UL UNIVERZA V LJUBLJANI (BREZ NUK)	●	3.229.164
UMB UNIVERZA V MARIBORU	●	1.738.886
UP UNIVERZA NA PRIMORSKEM	●	76.499
UNG UNIVERZA V NOVI GORICI	●	31.376
NU NOVA UNIVERZA	●	14.871
UNM UNIVERZA V NOVEM MESTU	●	25.276
SVZ SAMOSTOJNI VISOKOŠOLSKI ZAVODI	●	298.119

5.414.191

inventarnih enot
gradiva (skupaj)

83.671

inventarnih enot
prirasta (skupaj)

29.962

inventarnih enot
odpisa (skupaj)

4.807.721

inventarnih enot
knjižnega gradiva

606.470

inventarnih enot
neknjižnega gradiva

20.806

inventarnih enot prirasta
gradiva je bilo pridobljenega
z nakupom

969.023

naslovov elektronskih
knjig na knjižnico

23.673

naslovov elektronskih
serijskih publikacij na
knjižnico

67

inventarnih enot gradiva
na potencialnega
uporabnika

1

inventarna enota
prirasta na potencialnega
uporabnika

78,9

inventarnih enot
gradiva na člana

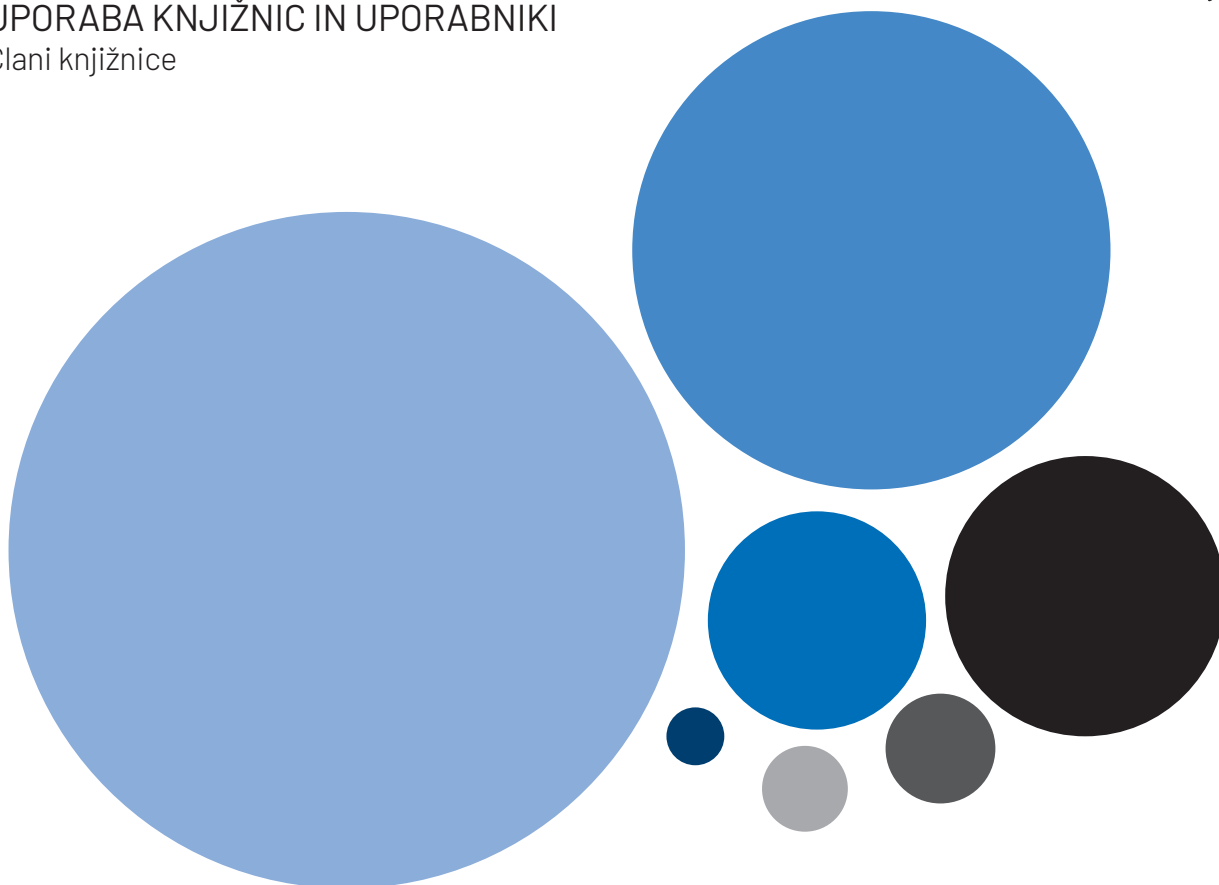
0,55 %

zbirke so knjižnice
vpisale

VISOKOŠOLSKE KNJIŽNICE V LETU 2023

UPORABA KNJIŽNIC IN UPORABNIKI

Člani knjižnice



Člani knjižnic

UL UNIVERZA V LJUBLJANI (BREZ NUK)	●	37.612
UMB UNIVERZA V MARIBORU	●	18.789
UP UNIVERZA NA PRIMORSKEM	●	3.914
UNG UNIVERZA V NOVI GORICI	●	275
NU NOVA UNIVERZA	●	605
UNM UNIVERZA V NOVEM MESTU	●	990
SVZ SAMOSTOJNI VISOKOŠOLSKI ZAVODI	●	6.453

80.416

potencialnih uporabnikov

939.512

obiskov spletnega mesta knjižnice

925.355

obiskovalcev knjižnic (fizični obisk)

68.638

članov knjižnice

941.474

fizičnih enot izposojenega gradiva

4.777

enot gradiva (ne glede na nosilec zapisa) posojenega in izposojenega preko medknjižnične izposoje

27.938

uporabnikov je bilo deležnih izobraževanje za uporabo knjižnice in drugih informacijskih storitev

91.497

referenčnih informacij

11,5

obiskov (fizični) knjižnic na potencialnega uporabnika

11,7

fizičnih enot izposojenega gradiva na potencialnega uporabnika

13,7

fizičnih enot izposojenega gradiva na člana

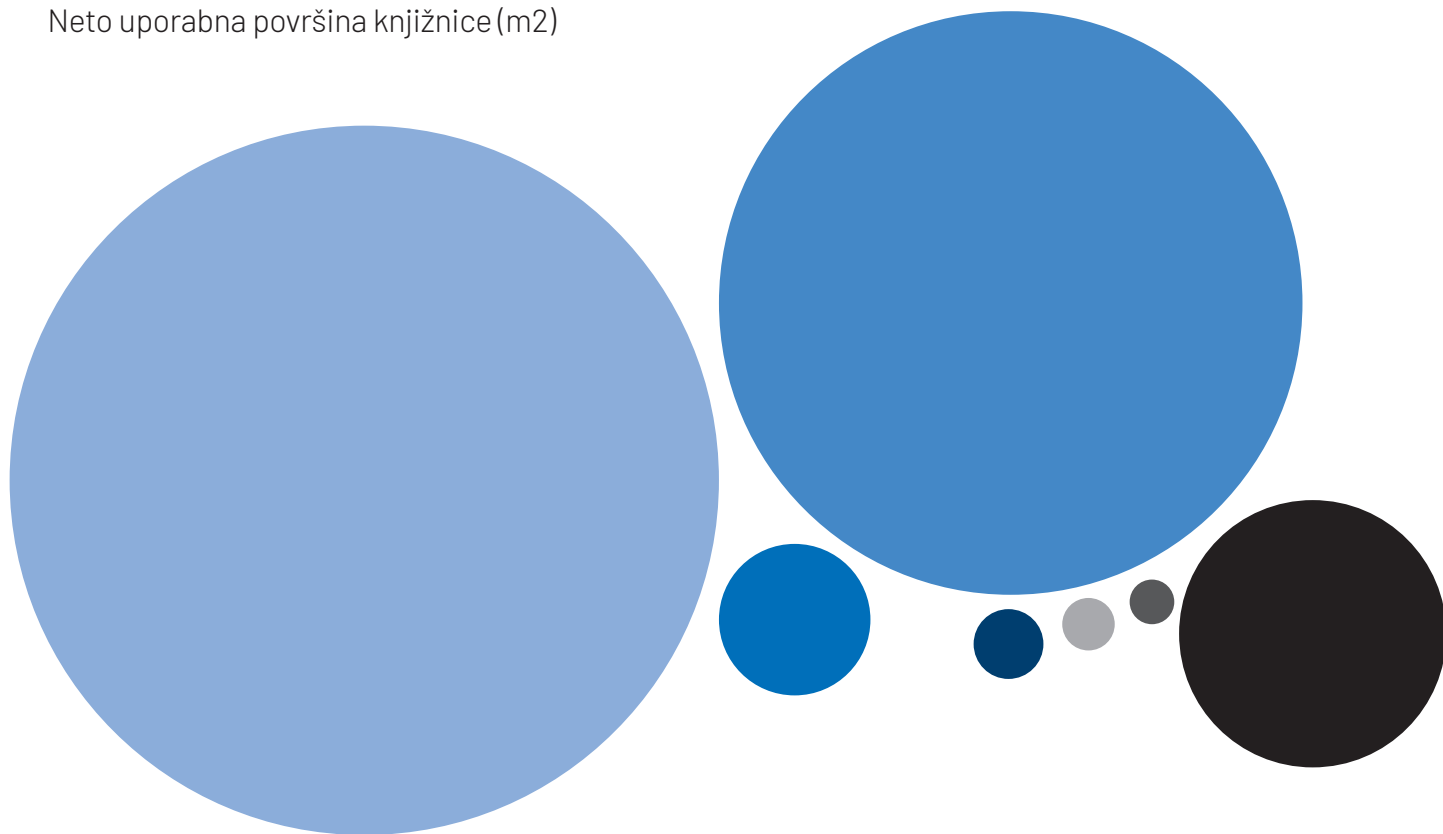
1.995

objav na družbenih omrežjih

VISOKOŠOLSKE KNJIŽNICE V LETU 2023

DOSTOP, PROSTOR, OPREMA

Neto uporabna površina knjižnice (m²)



Neto uporabna površina knjižnic (m²)

UL UNIVERZA V LJUBLJANI (BREZ NUK)	●	21.887
UMB UNIVERZA V MARIBORU	●	14.812
UP UNIVERZA NA PRIMORSKEM	●	997
UNG UNIVERZA V NOVI GORICI	●	212
NU NOVA UNIVERZA	●	120
UNM UNIVERZA V NOVEM MESTU	●	87
SVZ SAMOSTOJNI VISOKOŠOLSKI ZAVODI	●	3.110

41.225 m²
neto
uporabne površine

169.690 ur
letne odprtosti
vseh enot

51,2
uporabniških mest na 1000
potencialnih uporabnikov

4.123
uporabniških
mest

235.084
enot
neinventariziranega gradiva

0,5 m²
površine knjižnice
na potencialnega uporabnika

1.490.386
inventarnih enot knjižničnega
gradiva v prostem pristopu

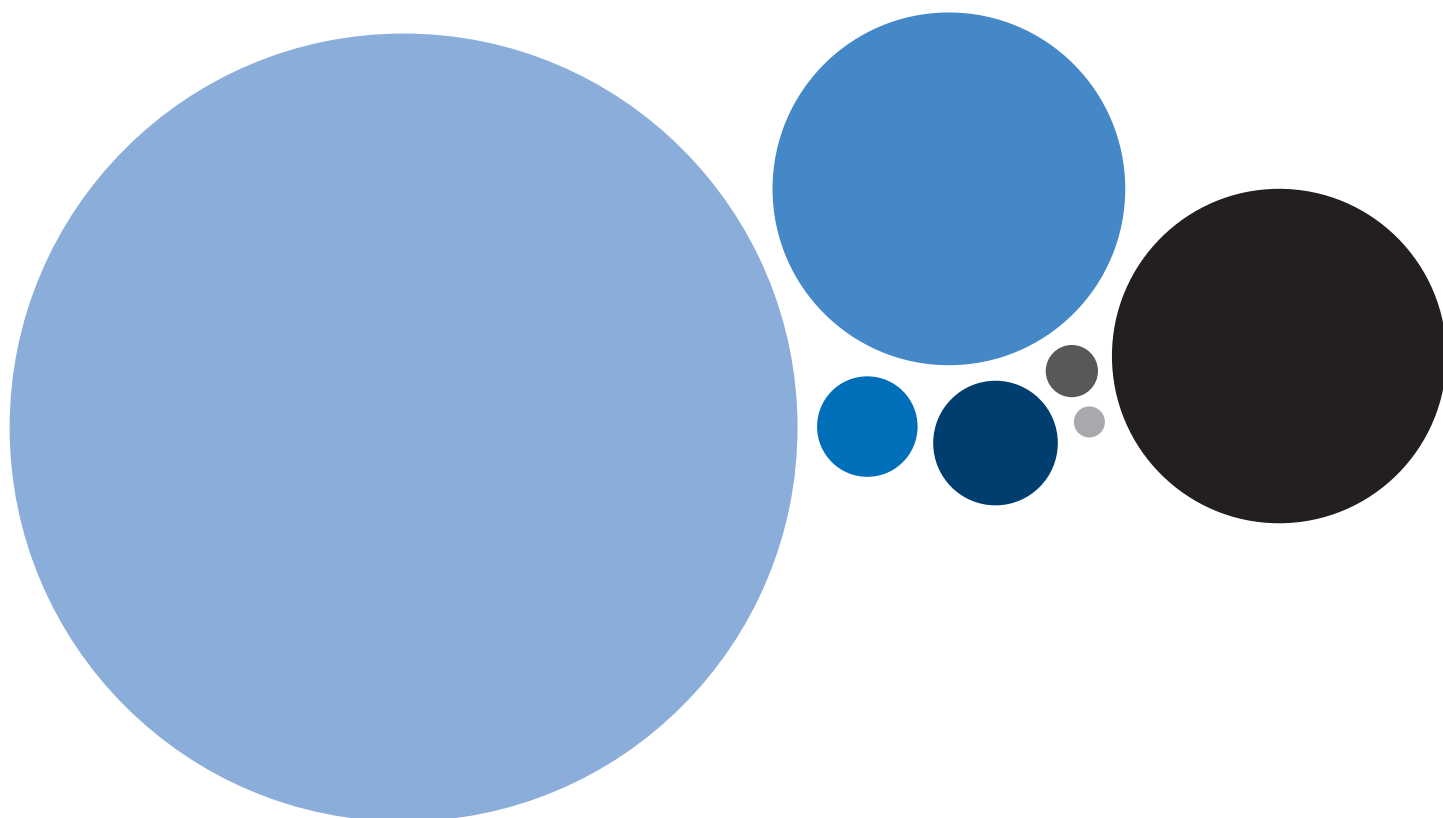
5.083.676
bibliografskih zapisov za gradivo, ki
ga vključuje knjižnična zbirka

27,5 %
gradiva
v prostem pristopu

VISOKOŠOLSKE KNJIŽNICE V LETU 2023

PRIHODKI IN ODHODKI KNJIŽNIC

Sredstva, porabljena za nakup knjižničnega gradiva (EUR)



Sredstva, porabljena za nakup knjižničnega gradiva (EUR)

UL UNIVERZA V LJUBLJANI (BREZ NUK)	●	6.253.980,67
UMB UNIVERZA V MARIBORU	●	1.253.291,40
UP UNIVERZA NA PRIMORSKEM	●	101.761,22
UNG UNIVERZA V NOVI GORICI	●	156.400,00
NU NOVA UNIVERZA	●	9.708,00
UNM UNIVERZA V NOVEM MESTU	●	27.496,59
SVZ SAMOSTOJNI VISOKOŠOLSKI ZAVODI	●	1.126.680,44

8.929.318,32 EUR

za nakup
knjižničnega gradiva

1.640.266,91 EUR

za nakup gradiva
na fizičnih nosilcih

60.843,54 EUR

za izobraževanje
zaposlenih

111 EUR

za nakup knjižničnega gradiva na
potencialnega uporabnika

81,6 %

vseh sredstev (za nakup gradiva)
je bilo porabljenih za nakup
elektronskih virov


142,2 EUR

za izobraževanje na zaposlenega
(osebe, ne glede na način
zaposlitve)

VISOKOŠOLSKE KNJIŽNICE V LETU 2023

ZAPOSLENI V KNJIŽNICAH

Delavci knjižnice, ki so v rednem delovnem razmerju (EPZ)



Delavci knjižnice, ki so v rednem delovnem razmerju (EPZ)*

UL UNIVERZA V LJUBLJANI (BREZ NUK)	●	188,13
UMB UNIVERZA V MARIBORU	●	115,75
UP UNIVERZA NA PRIMORSKEM	●	13,40
UNG UNIVERZA V NOVI GORICI	●	3,00
NU NOVA UNIVERZA	●	1,00
UNM UNIVERZA V NOVEM MESTU	●	2,00
SVZ SAMOSTOJNI VISOKOŠOLSKI ZAVODI	●	23,00

346,28

delavcev v rednem delovnem razmerju (EPZ)*

9.439 ur

izobraževanja zaposlenih

80 %

zaposlenih (EPZ)* je strokovnih knjižničarskih delavcev

278,75

strokovnih knjižničarskih delavcev v rednem delovnem razmerju (EPZ)*

340

zaposlenih je bilo deležnih izobraževanja (skupaj)

27

zaposlenih (osebe) mlajših od 35 let

374

delavcev v rednem delovnem razmerju (osebe)

4,3

zaposlenih (EPZ)* na 1000 potencialnih uporabnikov

21,3

zaposlenih (EPZ)* z doktoratom

* EPZ- ekvivalent polne zaposlitve