

Visokošolska knjižnica je namenjena študentom in učnemu osebju organizacij visokega šolstva, lahko pa služi tudi širši javnosti. Visokošolske knjižnice delimo na univerzitetne

knjižnice in knjižnice fakultet, akademij, inštitutov ter knjižnice visokošolskih ustanov, ki niso sestavni deli univerz.

129

vseh enot skupaj

91

število knjižnic
(upravnih enot)

5.513.274

inventarnih enot gradiva
(skupaj)

89.526

inventarnih enot prirasta
(skupaj)

53.285

inventarnih enot
odpisa (skupaj)

85,2

inventarnih enot
gradiva na člana

80.202

potencialnih
uporabnikov

64.679

članov
knjižnic

1.039.499

fizičnih enot
izposojenega gradiva

5.115

gradiva (ne glede na
nosilec zapisa) posojenega
in izposojenega preko
medknjižnične izposoje


344,85

delavcev
v rednem delovnem
razmerju (EPZ)*

283,02

strokovnih knjižničarskih
delavcev v rednem
delovnem razmerju (EPZ)*

* EPZ- ekvivalent polne zaposlitve



Število knjižnic

| | | | |
|------------|---------------------------------|---|-----------|
| UL | UNIVERZA V LJUBLJANI (BREZ NUK) | ● | 36 |
| UMB | UNIVERZA V MARIBORU | ● | 13 |
| UP | UNIVERZA NA PRIMORSKEM | ● | 1 |
| UNG | UNIVERZA V NOVI GORICI | ● | 1 |
| NU | NOVA UNIVERZA | ● | 1 |
| UNM | UNIVERZA V NOVEM MESTU* | ● | 1 |
| SVZ | SAMOSTOJNI VISOKOŠOLSKI ZAVODI | ● | 38 |



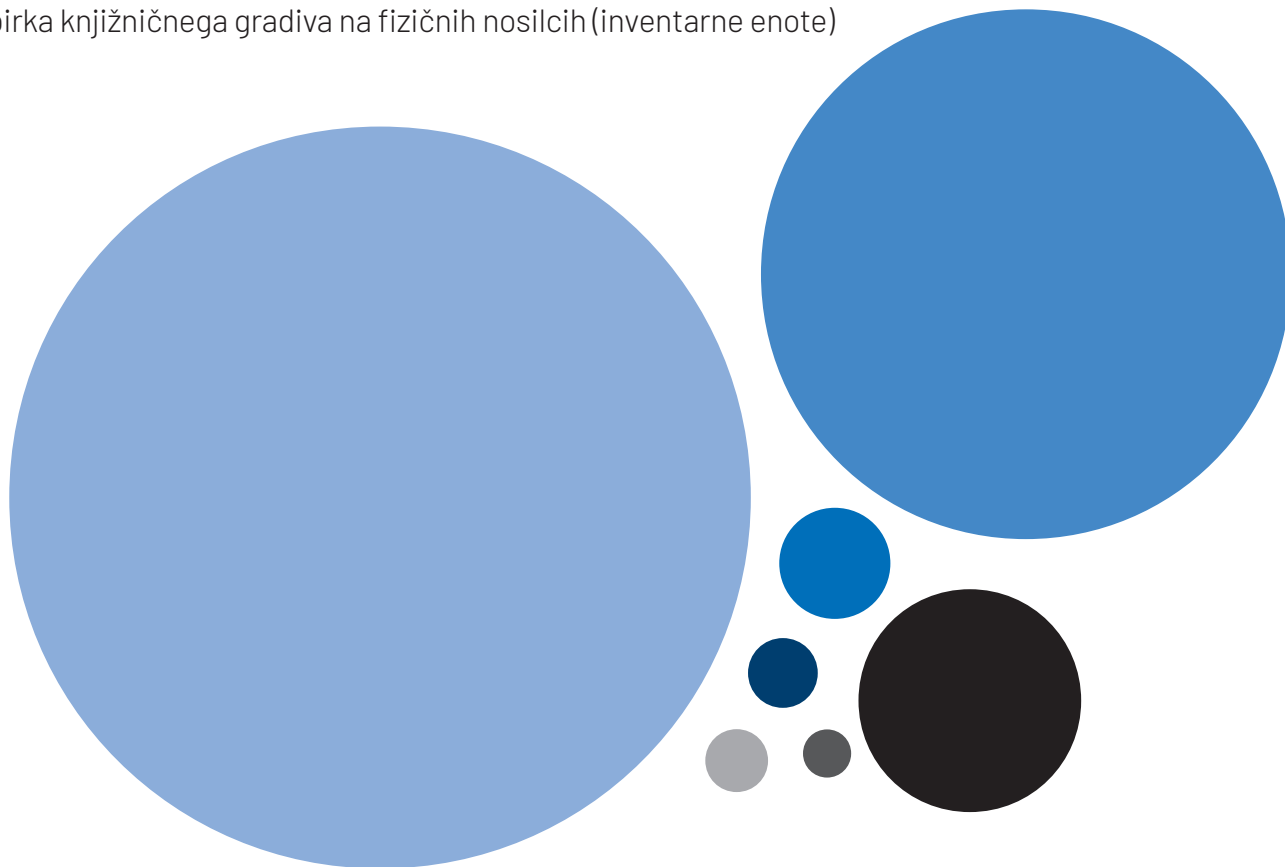
Število enot (storitvenih mest)

| | | | |
|------------|---------------------------------|---|-----------|
| UL | UNIVERZA V LJUBLJANI (BREZ NUK) | ● | 59 |
| UMB | UNIVERZA V MARIBORU | ● | 14 |
| UP | UNIVERZA NA PRIMORSKEM | ● | 5 |
| UNG | UNIVERZA V NOVI GORICI | ● | 1 |
| NU | NOVA UNIVERZA | ● | 3 |
| UNM | UNIVERZA V NOVEM MESTU* | ● | 1 |
| SVZ | SAMOSTOJNI VISOKOŠOLSKI ZAVODI | ● | 46 |

VISOKOŠOLSKE KNJIŽNICE V LETU 2022

KNJIŽNIČNA ZBIRKA, PRIRAST IN ODPIS

Zbirka knjižničnega gradiva na fizičnih nosilcih (inventarne enote)



Zbirka knjižničnega gradiva na fizičnih nosilcih (inventarne enote)

| | | |
|---|---|------------------|
| UL UNIVERZA V LJUBLJANI (BREZ NUK) | ● | 3.351.114 |
| UMB UNIVERZA V MARIBORU | ● | 1.711.233 |
| UP UNIVERZA NA PRIMORSKEM | ● | 76.397 |
| UNG UNIVERZA V NOVI GORICI | ● | 30.461 |
| NU NOVA UNIVERZA | ● | 14.692 |
| UNM UNIVERZA V NOVEM MESTU* | ● | 24.854 |
| SVZ SAMOSTOJNI VISOKOŠOLSKI ZAVODI | ● | 304.523 |

5.513.274
inventarnih enot gradiva
(skupaj)

612.346
inventarnih enot
neknjižnega gradiva

69
inventarnih enot gradiva
na potencialnega
uporabnika

89.526
inventarnih enot prirasta
(skupaj)

20.867
inventarnih enot prirasta
gradiva je bilo
pridobljenega z nakupom

1,1
inventarnih enot
prirasta na potencialnega
uporabnika

53.285
inventarnih enot odpisa
(skupaj)

974.016
naslovov elektronskih
knjig na knjižnico

85,2
inventarnih enot gradiva
na člana

4.900.928
inventarnih enot
knjižnega gradiva

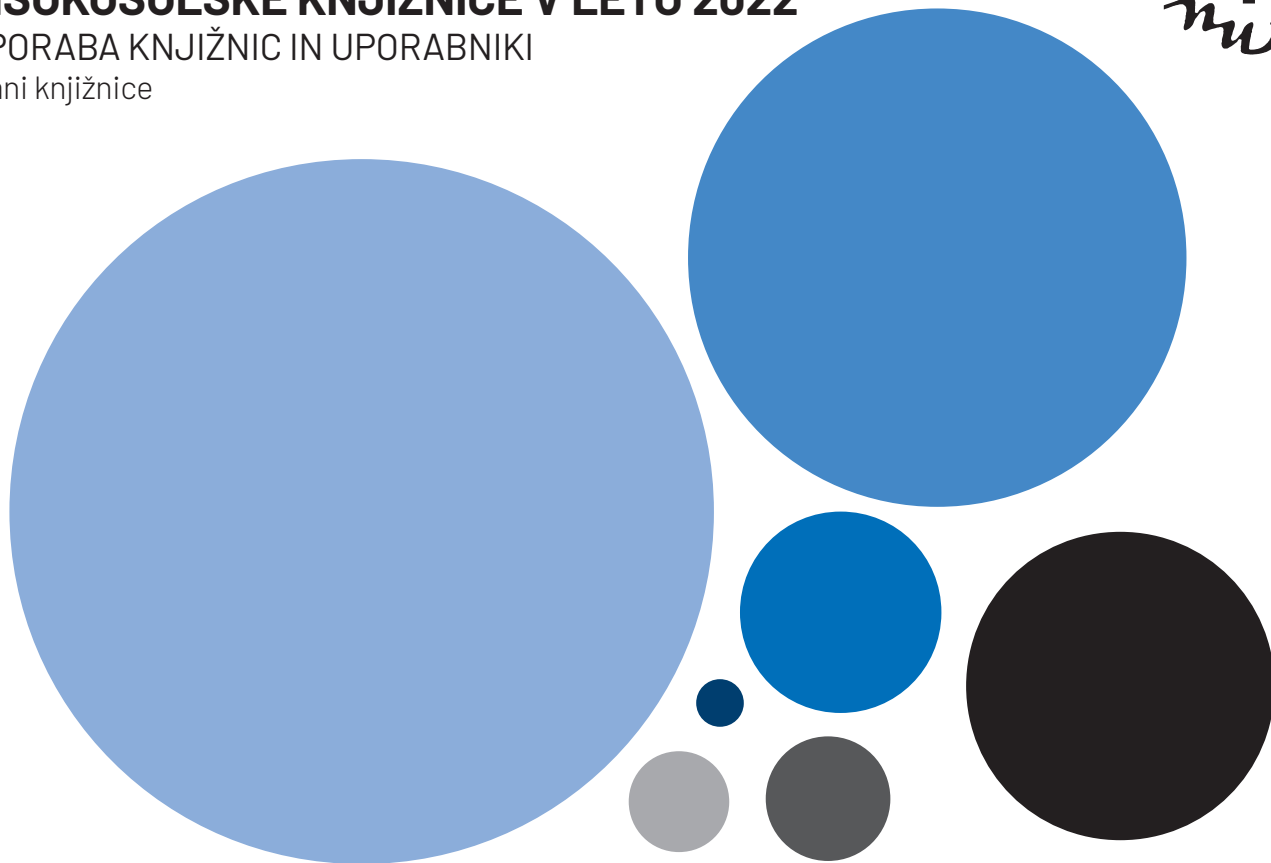
1.519.431
naslovov elektronskih
serijskih publikacij
(nakup)

1%
zbirke so knjižnice
odpisale

VISOKOŠOLSKE KNJIŽNICE V LETU 2022

UPORABA KNJIŽNIC IN UPORABNIKI

Člani knjižnice



Člani knjižnic

| | | |
|---|---|---------------|
| UL UNIVERZA V LJUBLJANI (BREZ NUK) | ● | 35.212 |
| UMB UNIVERZA V MARIBORU | ● | 17.671 |
| UP UNIVERZA NA PRIMORSKEM | ● | 2.932 |
| UNG UNIVERZA V NOVI GORICI | ● | 178 |
| NU NOVA UNIVERZA | ● | 750 |
| UNM UNIVERZA V NOVEM MESTU* | ● | 1.135 |
| SVZ SAMOSTOJNI VISOKOŠOLSKI ZAVODI | ● | 6.801 |

80.202

potencialnih uporabnikov

829.046

obiskov spletnega mesta knjižnice

1.271.122

obiskovalcev knjižnic (fizični obisk)

64.679

članov knjižnice

1.039.499

fizičnih enot izposojenega gradiva

5.115

enot gradiva (ne glede na nosilec zapisa) posojenega in izposojenega preko medknjižnične izposoje

28.088

uporabnikov je bilo deležnih izobraževanje za uporabo knjižnice in drugih informacijskih storitev

82.995

referenčnih informacij

15,9

obiskov (fizični) knjižnic na potencialnega uporabnika

13

fizičnih enot zposojenega gradiva na potencialnega uporabnika

16,07

fizičnih enot zposojenega gradiva na člana

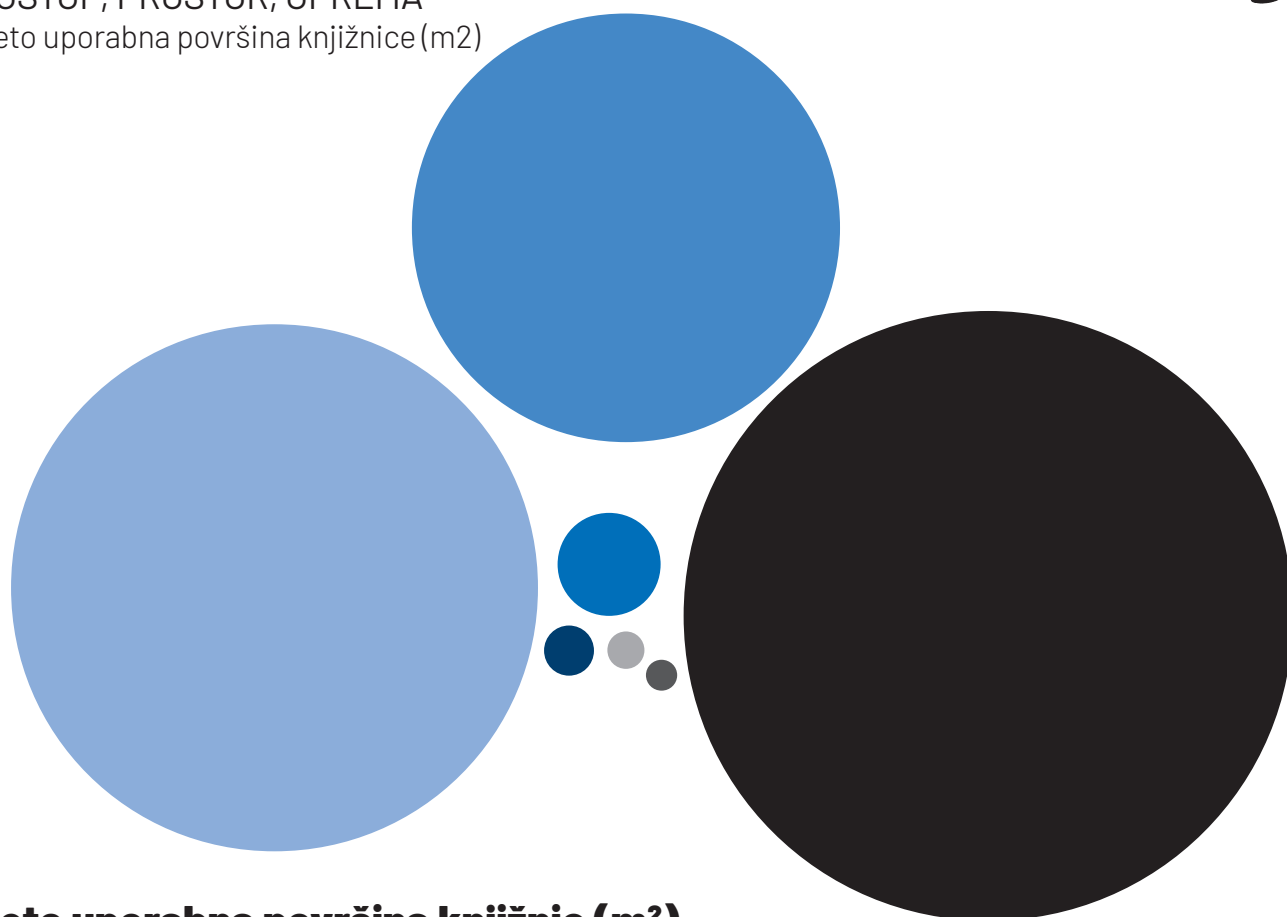
2.106

objav na družbenih omrežjih

VISOKOŠOLSKE KNJIŽNICE V LETU 2022

DOSTOP, PROSTOR, OPREMA

Neto uporabna površina knjižnice (m²)



Neto uporabna površina knjižnic (m²)

| | | |
|---|---|---------------|
| UL UNIVERZA V LJUBLJANI (BREZ NUK) | ● | 22.205 |
| UMB UNIVERZA V MARIBORU | ● | 14.686 |
| UP UNIVERZA NA PRIMORSKEM | ● | 869 |
| UNG UNIVERZA V NOVI GORICI | ● | 212 |
| NU NOVA UNIVERZA | ● | 120 |
| UNM UNIVERZA V NOVEM MESTU* | ● | 85 |
| SVZ SAMOSTOJNI VISOKOŠOLSKI ZAVODI | ● | 29.683 |

67.859 m²

neto uporabne površine

4.100

uporabniških mest

1.537.469

inventarnih enot knjižničnega gradiva v prostem pristopu

168.006 ur

letne odprtosti vseh enot

252.710

enot neinventariziranega gradiva

5.094.672

bibliografskih zapisov za gradivo, ki ga vključuje knjižnična zbirka

51,1

uporabniških mest na 1000 potencialnih uporabnikov

0,8 m²

površine knjižnice na potencialnega uporabnika

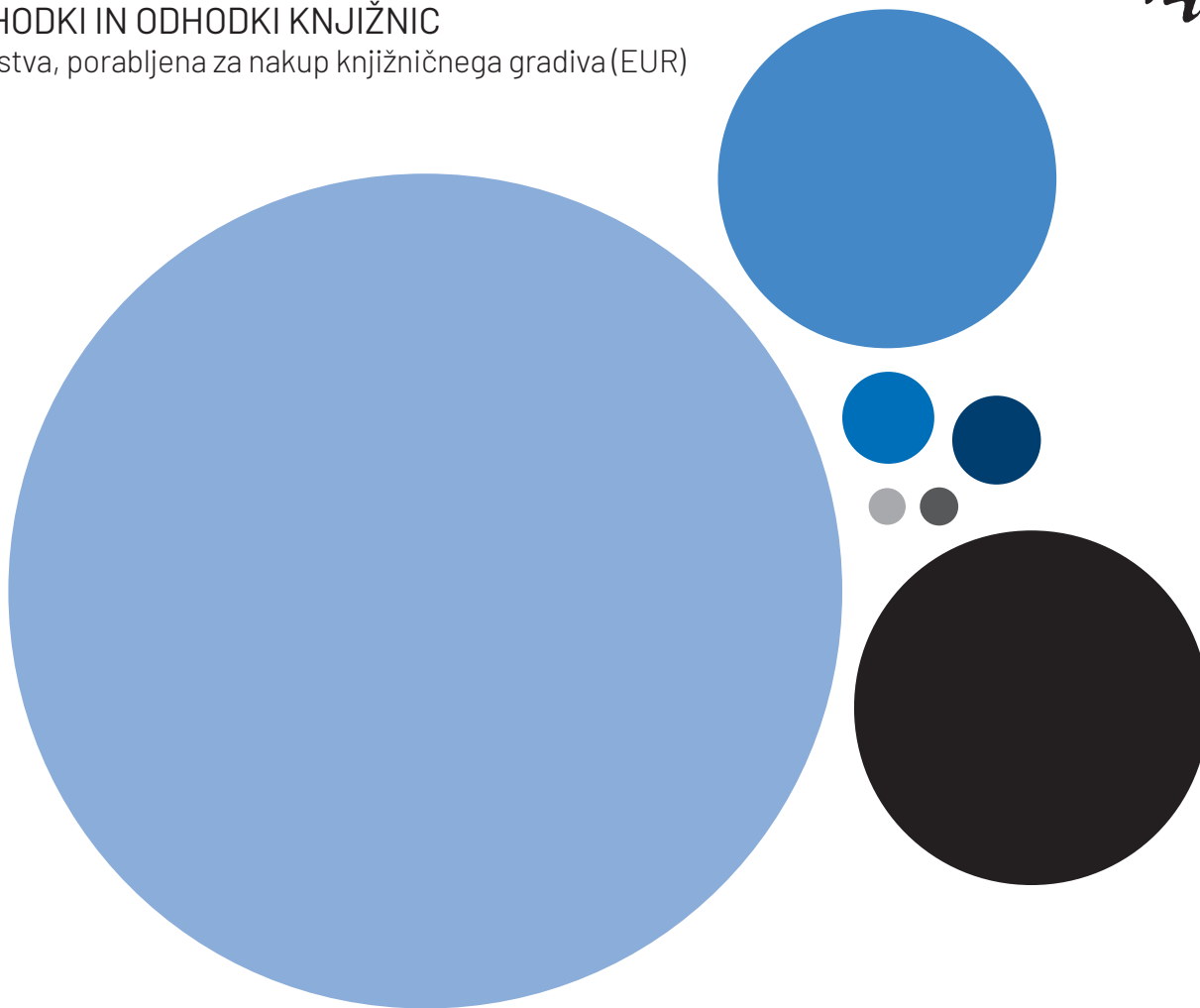
27,9 %

gradiva v prostem pristopu

VISOKOŠOLSKE KNJIŽNICE V LETU 2022

PRIHODKI IN ODHODKI KNJIŽNIC

Sredstva, porabljena za nakup knjižničnega gradiva (EUR)



Sredstva, porabljena za nakup knjižničnega gradiva (EUR)

| | | |
|---|---|------------------|
| UL UNIVERZA V LJUBLJANI (BREZ NUK) | ● | 6.009.844 |
| UMB UNIVERZA V MARIBORU | ● | 998.485 |
| UP UNIVERZA NA PRIMORSKEM | ● | 76.669 |
| UNG UNIVERZA V NOVI GORICI | ● | 71.476 |
| NU NOVA UNIVERZA | ● | 13.214 |
| UNM UNIVERZA V NOVEM MESTU* | ● | 14.305 |
| SVZ SAMOSTOJNI VISOKOŠOLSKI ZAVODI | ● | 1.093.215 |

8.277.208 EUR

za nakup
knjižničnega gradiva

1.599.728

za nakup gradiva
na fizičnih nosilcih

43.464 EUR

za izobraževanje
zaposlenih

103,2 EUR

za nakup knjižničnega gradiva na
potencialnega uporabnika

80,7 %

vseh sredstev (za nakup gradiva)
je bilo porabljenih za nakup
elektronskih virov


100,9 EUR

za izobraževanje na zaposlenega
(osebe, ne glede na način
zaposlitve)

VISOKOŠOLSKE KNJIŽNICE V LETU 2022

ZAPOSLENI V KNJIŽNICAH

Delavci knjižnice, ki so v rednem delovnem razmerju (EPZ)



Delavci knjižnice, ki so v rednem delovnem razmerju (EPZ)*

| | | |
|---|---|---------------|
| UL UNIVERZA V LJUBLJANI (BREZ NUK) | ● | 192,88 |
| UMB UNIVERZA V MARIBORU | ● | 116,65 |
| UP UNIVERZA NA PRIMORSKEM | ● | 8,95 |
| UNG UNIVERZA V NOVI GORICI | ● | 3 |
| NU NOVA UNIVERZA | ● | 2 |
| UNM UNIVERZA V NOVEM MESTU** | ● | 2 |
| SVZ SAMOSTOJNI VISOKOŠOLSKI ZAVODI | ● | 19,37 |

344,85
delavcev v rednem
delovnem razmerju (EPZ)*

8.007 ur
izobraževanja zaposlenih

82 %
zaposlenih (EPZ)*
je strokovnih knjižničarskih
delavcev

283,02
strokovnih delavcev v
rednem delovnem razmerju (EPZ)*

263
zaposlenih je bilo deležnih
izobraževanja (skupaj)

28
zaposlenih (osebe)
mlajših od 35 let

376
delavcev v rednem
delovnem razmerju (osebe)

4,3
zaposlenih (EPZ)* na 1000
potencialnih uporabnikov

25,6
zaposlenih (EPZ)*
z doktoratom

* EPZ- ekvivalent polne zaposlitve