

OŠ	KNJIŽNICE V OSNOVNIH ŠOLAH	444
OŠPP	KNJIŽNICE V OSNOVNIH ŠOLAH S PRILAGOJENIM PROGRAMOM	28
SŠ	KNJIŽNICE V SREDNJIH ŠOLAH	113
VSŠ	KNJIŽNICE V VIŠJIH STROKOVNIH ŠOLAH	14
ZPP	KNJIŽNICE V ZAVODIH ZA VZGOJO IN IZOBRAŽEVANJE OTROK IN MLADOSTNIKOV S POSEBNIMI POTREBAMI	9
GŠ	KNJIŽNICE V GLASBENIH ŠOLAH	29
SDD	KNJIŽNICE V SAMOSTOJNIH DIJAŠKIH DOMOVIH	5

V Sloveniji so šolske knjižnice obvezen del vzgojno-izobraževalnih zavodov. S svojimi storitvami in izborom gradiva se aktivno vključujejo v učni proces. Poleg tega skrbijo za informacijsko opismenjevanje uporabnikov in spodbujajo bralno kulturo. Glede na vrsto VIZ, v okviru katerega delujejo, šolske knjižnice delimo na knjižnice v osnovnih šolah, osnovnih šolah s

prilagojenim programom, srednjih šolah, višjih strokovnih šolah, zavodih za vzgojo in izobraževanje otrok in mladostnikov s posebnimi potrebami, glasbenih šolah in samostojnih dijaških domovih. Konec leta 2023 so bile prvič izvedene statistične meritve za vse šolske knjižnice hkrati. Udeležba je bila preko 90 %, saj je pri meritvah sodelovalo 642 od 711 šolskih knjižnic.

946
vseh enot skupaj

642
število knjižnic
(upravnih enot)

7.850.640
inventarnih enot
gradiva (skupaj)

229.134
inventarnih enot
pirasta (skupaj)

89.034
inventarnih enot odpisa
(skupaj)

24,2
inventarnih enot
gradiva na člana

2.180.471
inventarnih enot gradiva
v učbeniškem skladu

344.914
potencialnih
uporabnikov

324.352
članov
knjižnic

3.077.969
fizičnih enot
izposojenega gradiva

9,5
fizičnih enot
izposojenega gradiva na
člana


6,3
uporabnikov je v povprečju
vsako uro (odprtosti)
obiskalo knjižnico

383.214
uporabnikov je bilo
deležnih usposabljanja za
uporabo knjižnice in drugih
informacijskih storitev

2,6 %
vseh sredstev (za nakup
gradiva) je bilo porabljenih za
nakup elektronskih virov


589,1
delavcev v rednem
delovnem razmerju (EPZ)*

* EPZ- ekvivalent polne zaposlitve



Število knjižnic

OŠ	KNJIŽNICE V OSNOVNIH ŠOLAH	● 444
OŠPP	KNJIŽNICE V OSNOVNIH ŠOLAH S PRILAGOJENIM PROGRAMOM	● 28
SŠ	KNJIŽNICE V SREDNJIH ŠOLAH	● 113
VSŠ	KNJIŽNICE V VIŠJIH STROKOVNIH ŠOLAH	● 14
ZPP	KNJIŽNICE V ZAVODIH ZA VZGOJO IN IZOBRAŽEVANJE OTROK IN MLADOSTNIKOV S POSEBNIMI POTREBAMI	● 9
GŠ	KNJIŽNICE V GLASBENIH ŠOLAH	● 29
SDD	KNJIŽNICE V SAMOSTOJNIH DIJAŠKIH DOMOVIH	● 5




Število enot (storitvenih mest)

OŠ	KNJIŽNICE V OSNOVNIH ŠOLAH	● 725
OŠPP	KNJIŽNICE V OSNOVNIH ŠOLAH S PRILAGOJENIM PROGRAMOM	● 32
SŠ	KNJIŽNICE V SREDNJIH ŠOLAH	● 125
VSŠ	KNJIŽNICE V VIŠJIH STROKOVNIH ŠOLAH	● 14
ZPP	KNJIŽNICE V ZAVODIH ZA VZGOJO IN IZOBRAŽEVANJE OTROK IN MLADOSTNIKOV S POSEBNIMI POTREBAMI	● 12
GŠ	KNJIŽNICE V GLASBENIH ŠOLAH	● 33
SDD	KNJIŽNICE V SAMOSTOJNIH DIJAŠKIH DOMOVIH	● 5

ŠOLSKE KNJIŽNICE V ŠOLSKEM LETU 2022 / 2023

KNJIŽNIČNA ZBIRKA, PRIRAST IN ODPIS

Zbirka knjižničnega gradiva na fizičnih nosilcih (inventarne enote)



Zbirka knjižničnega gradiva na fizičnih nosilcih (inventarne enote)

KNJIŽNICE V OSNOVNIH ŠOLAH	5.352.134
KNJIŽNICE V OSNOVNIH ŠOLAH S PRILAGOJENIM PROGRAMOM	100.456
KNJIŽNICE V SREDNJIH ŠOLAH	2.047.586
KNJIŽNICE V VIŠJIH STROKOVNIH ŠOLAH	81.056
KNJIŽNICE V ZAVODIH ZA VZGOJO IN IZOBRAŽEVANJE OTROK IN MLADOSTNIKOV S POSEBNIMI POTREBAMI	64.752
KNJIŽNICE V GLASBENIH ŠOLAH	180.142
KNJIŽNICE V SAMOSTOJNIH DIJAŠKIH DOMOVIH	24.514

7.850.640

inventarnih enot
gradiva (skupaj)

229.134

inventarnih enot
prirasta (skupaj)

89.034

inventarnih enot
odpisa (skupaj)

219.381

inventarnih enot
knjižnega gradiva

2.180.471

inventarnih enot gradiva v
učbeniškem skladu

150.532

naslovov prirasta
knjižnega gradiva

131.865

inventarnih enot prirasta
je bilo pridobljenih z
nakupom

16.344

tekoče naročenih
naslovov serijskih
publikacij

22,8

inventarnih enot gradiva
na potencialnega
uporabnika

0,7

inventarnih enot prirasta
na potencialnega
uporabnika

24,2

inventarnih enot gradiva
na člana

1,1%

zbirke so knjižnice
odpisale

ŠOLSKE KNJIŽNICE V ŠOLSKEM LETU 2022 / 2023

UPORABA KNJIŽNIC IN UPORABNIKI

Člani knjižnic



Člani knjižnic

KNJIŽNICE V OSNOVNIH ŠOLAH	●	218.207
KNJIŽNICE V OSNOVNIH ŠOLAH S PRILAGOJENIM PROGRAMOM	●	3.722
KNJIŽNICE V SREDNJIH ŠOLAH	●	92.169
KNJIŽNICE V VIŠJIH STROKOVNIH ŠOLAH	●	3.210
KNJIŽNICE V ZAVODIH ZA VZGOJO IN IZOBRAŽEVANJE OTROK IN MLADOSTNIKOV S POSEBNIMI POTREBAMI	●	2.046
KNJIŽNICE V GLASBENIH ŠOLAH	●	3.528
KNJIŽNICE V SAMOSTOJNIH DIJAŠKIH DOMOVIH	●	1.470

344.914

potencialnih uporabnikov

394.776

obiskov spletnega mesta knjižnic

4.830.357

obiskovalcev knjižnic (fizični obisk)

324.352

članov knjižnic

3.077.969

fizičnih enot izposojenega gradiva

2.490

enot gradiva (ne glede na nosilec zapisa) posojenega in izposojenega preko medknjižnične izposoje

383.214

uporabnikov je bilo deležnih usposabljanja za uporabo knjižnice in drugih informacijskih storitev

7.673

strokovnih delavcev VIZ je bilo deležnih usposabljanja za uporabo knjižnice in drugih informacijskih storitev

14

obiskov (fizični) knjižnic na potencialnega uporabnika

8,9

fizičnih enot izposojenega gradiva na potencialnega uporabnika

9,5

fizičnih enot izposojenega gradiva na člana


27.958

izvedb skupinskih oblik knjižne in knjižnične vzgoje

ŠOLSKE KNJIŽNICE V ŠOLSKEM LETU 2022 / 2023

DOSTOP, PROSTOR, OPREMA

Neto uporabna površina knjižnice (m²)



Neto uporabna površina knjižnice (m²)

KNJIŽNICE V OSNOVNIH ŠOLAH	55.638,2
KNJIŽNICE V OSNOVNIH ŠOLAH S PRILAGOJENIM PROGRAMOM	1.317,1
KNJIŽNICE V SREDNJIH ŠOLAH	17.762,8
KNJIŽNICE V VIŠJIH STROKOVNIH ŠOLAH	860,7
KNJIŽNICE V ZAVODIH ZA VZGOJO IN IZOBRAŽEVANJE OTROK IN MLADOSTNIKOV S POSEBNIMI POTREBAMI	552,6
KNJIŽNICE V GLASBENIH ŠOLAH	856,2
KNJIŽNICE V SAMOSTOJNIH DIJAŠKIH DOMOVIH	313,0

77.301 m²

neto uporabne površine

14.767

uporabniških mest

763.455 ur

letne odprtosti vseh enot

125.854

enot neinventariziranega gradiva

6.335.979

bibliografskih zapisov za gradivo,
ki ga vključuje knjižnična zbirka

90.2 %

bibliografskih zapisov je del
vzajemnega bibliografskega
sistema COBISS.SI

42.8

uporabniških mest na 1000
potencialnih uporabnikov

0,2 m²

površine knjižnice
na potencialnega uporabnika


6.3

uporabnikov je v povprečju vsako
uro (odprtosti) obiskalo knjižnico

ŠOLSKE KNJIŽNICE V ŠOLSKEM LETU 2022 / 2023

PRIHODKI IN ODHODKI KNJIŽNIC

Sredstva, porabljena za nakup knjižničnega gradiva (EUR)



Sredstva, porabljena za nakup knjižničnega gradiva (EUR)

KNJIŽNICE V OSNOVNIH ŠOLAH	1.993.386
KNJIŽNICE V OSNOVNIH ŠOLAH S PRILAGOJENIM PROGRAMOM	35.080
KNJIŽNICE V SREDNJIH ŠOLAH	1.154.416
KNJIŽNICE V VIŠJIH STROKOVNIH ŠOLAH	34.641
KNJIŽNICE V ZAVODIH ZA VZGOJO IN IZOBRAŽEVANJE OTROK IN MLADOSTNIKOV S POSEBNIMI POTREBAMI	19.701
KNJIŽNICE V GLASBENIH ŠOLAH	53.154
KNJIŽNICE V SAMOSTOJNIH DIJAŠKIH DOMOVIH	5.908

3.296.285 EUR

za nakup knjižničnega gradiva

9,6 EUR

za nakup knjižničnega gradiva na potencialnega uporabnika

3.212.151 EUR

za nakup gradiva
na fizičnih nosilcih

2,6 %

vseh sredstev (za nakup gradiva)
je bilo porabljenih za nakup
elektronskih virov

71.396 EUR

za izobraževanje
zaposlenih


83 EUR

za izobraževanje na zaposlenega
(osebe, ne glede na način
zaposlitve)

ŠOLSKE KNJIŽNICE V ŠOLSKEM LETU 2022 / 2023

ZAPOSLENI V KNJIŽNICAH

Delavci knjižnice, ki so v rednem delovnem razmerju (EPZ)*



Delavci knjižnice, ki so v rednem delovnem razmerju (EPZ)*

KNJIŽNICE V OSNOVNIH ŠOLAH	●	421,1
KNJIŽNICE V OSNOVNIH ŠOLAH S PRILAGOJENIM PROGRAMOM	●	16,5
KNJIŽNICE V SREDNJIH ŠOLAH	●	127,7
KNJIŽNICE V VIŠJIH STROKOVNIH ŠOLAH	●	3,9
KNJIŽNICE V ZAVODIH ZA VZGOJO IN IZOBRAŽEVANJE OTROK IN MLADOSTNIKOV S POSEBNIMI POTREBAMI	●	6,4
KNJIŽNICE V GLASBENIH ŠOLAH	●	10,9
KNJIŽNICE V SAMOSTOJNIH DIJAŠKIH DOMOVIH	●	2,7

589,1

strokovnih knjižničarskih delavcev v rednem delovnem razmerju (EPZ)*

667

zaposlenih je bilo deležnih izobraževanja (skupaj)

830

delavcev v rednem delovnem razmerju (osebe)

1.7

zaposlenih (EPZ)* na 1000 potencialnih uporabnikov

21.279 ur

izobraževanja zaposlenih

62

zaposlenih (osebe) je mlajših od 35 let

* EPZ- ekvivalent polne zaposlitve