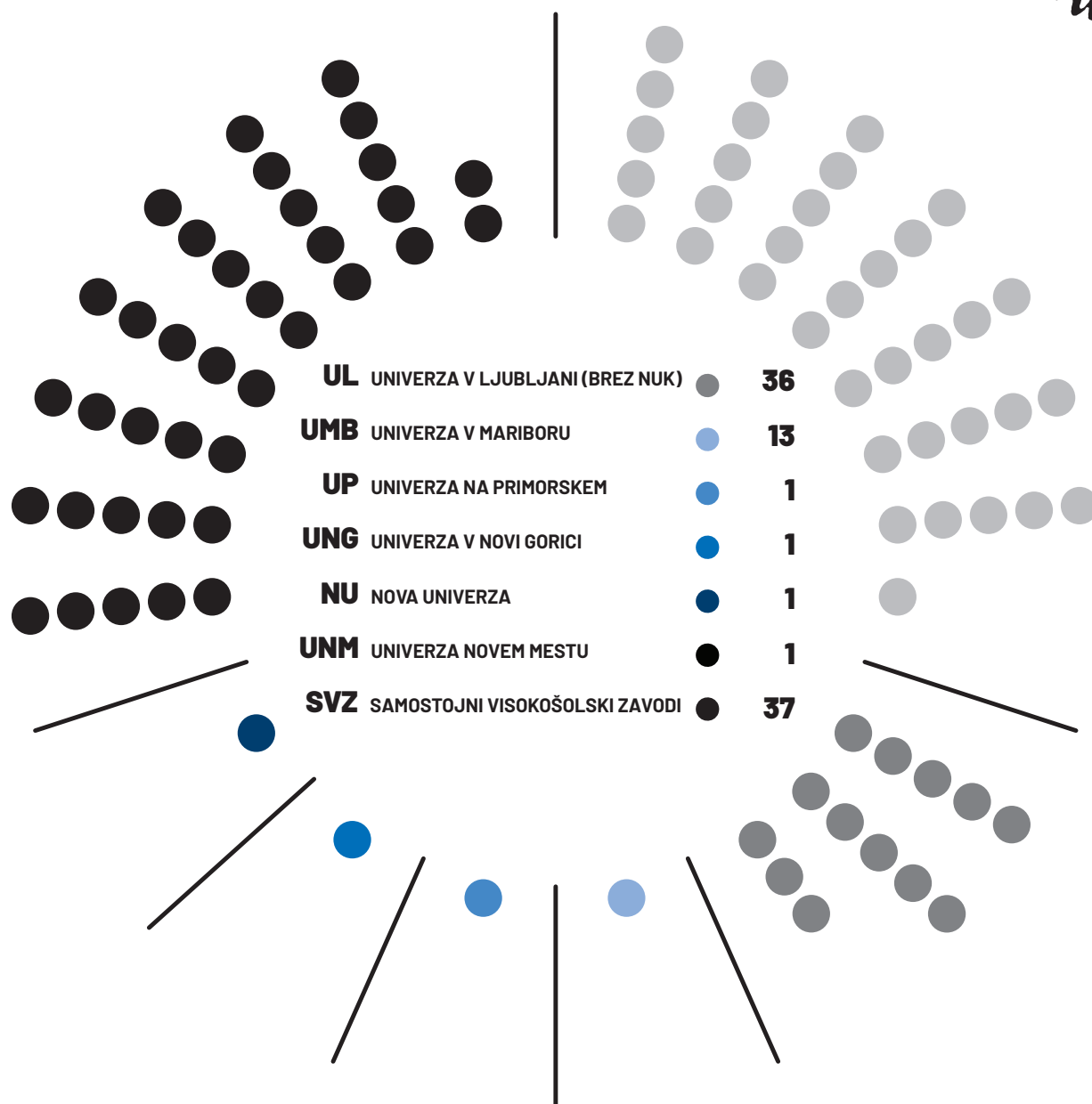


VISOKOŠOLSKE KNJIŽNICE V LETU 2021



Visokošolska knjižnica je namenjena študentom in učnemu osebju organizacij visokega šolstva, lahko pa služi tudi širši javnosti. Visokošolske knjižnice delimo na univerzitetne

knjižnice in knjižnice fakultet, akademij, inštitutov ter knjižnice visokošolskih ustanov, ki niso sestavni deli univerz.

128
vseh enot skupaj

90
število knjižnic
(upravnih enot)

5.493.913
inventarnih enot gradiva
(skupaj)

94.083
inventarnih enot prirasta
(skupaj)

20.580
inventarnih enot
odpisa (skupaj)

82
inventarnih enot gradiva
na člana

80.408
potencialnih enot gradiva
uporabnikov

66.944
članov
knjižnic

1.022.170
fizičnih enot
izposojenega gradiva

9.550
enot medknjižnične
izposoje

15,3
fizičnih enot izposojenega
gradiva na člana

2.100
objav na družbenih
omrežjih


6.583.748 EUR
za nakup knjižničnega
gradiva

71 %
vseh sredstev (za nakup
gradiva) je bilo porabljenih
za nakup elektronskih virov

349,8
delavcev v rednem
delovnem razmerju (EPZ)*

288,7
strokovnih knjižničarskih
delavcev v rednem
delovnem razmerju (EPZ)*

* EPZ - ekvivalent polne zaposlitve



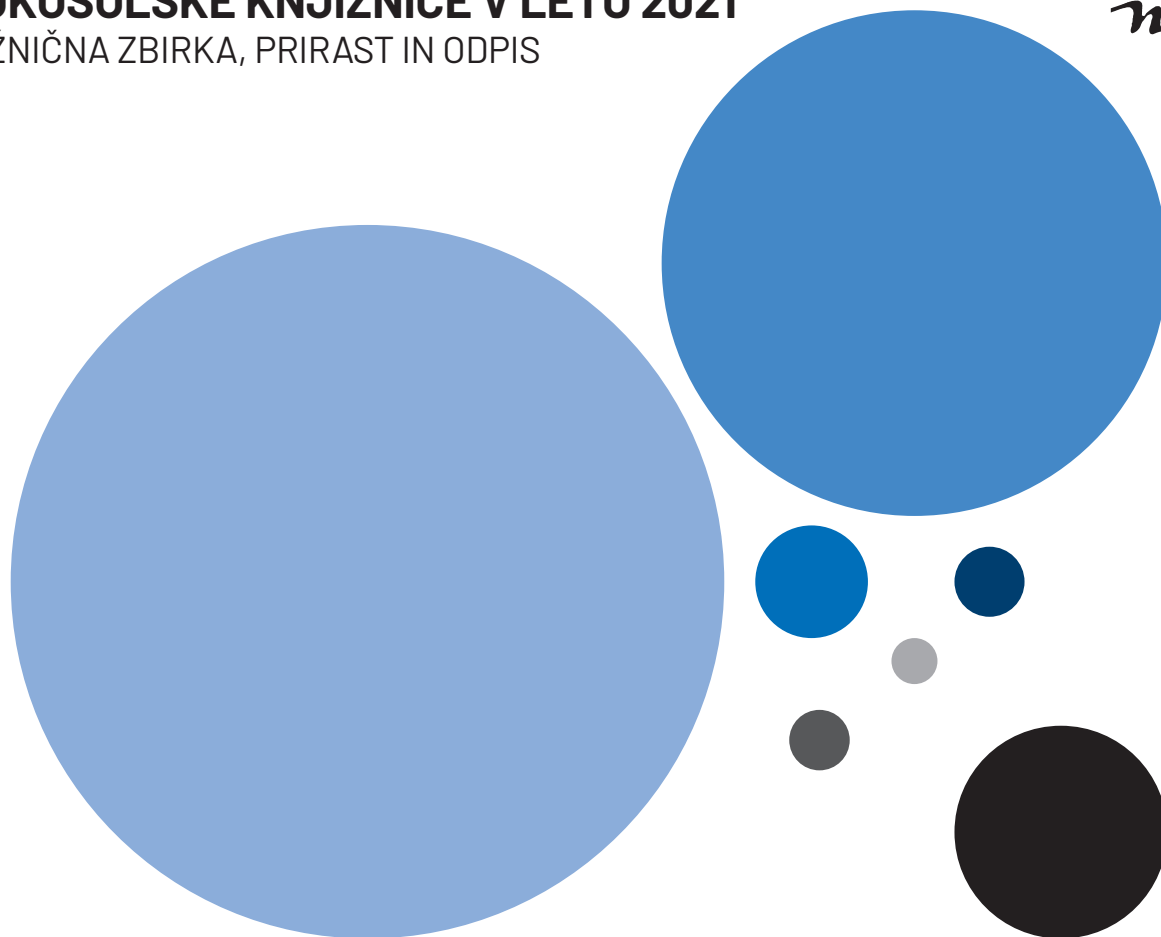
Število knjižnic

UL	UNIVERZA V LJUBLJANI (BREZ NUK)	●	36
UMB	UNIVERZA V MARIBORU	●	13
UP	UNIVERZA NA PRIMORSKEM	●	1
UNG	UNIVERZA V NOVI GORICI	●	1
NU	NOVA UNIVERZA	●	1
UNM	UNIVERZA V NOVEM MESTU	●	1
SVZ	SAMOSTOJNI VISOKOŠOLSKI ZAVODI	●	37



Število enot (storitvenih mest)

UL	UNIVERZA V LJUBLJANI (BREZ NUK)	●	59
UMB	UNIVERZA V MARIBORU	●	14
UP	UNIVERZA NA PRIMORSKEM	●	5
UNG	UNIVERZA V NOVI GORICI	●	1
NU	NOVA UNIVERZA	●	3
UNM	UNIVERZA V NOVEM MESTU	●	1
SVZ	SAMOSTOJNI VISOKOŠOLSKI ZAVODI	●	45



Zbirka knjižničnega gradiva na fizičnih nosilcih (inventarne enote)

UL UNIVERZA V LJUBLJANI (BREZ NUK)	●	3.356.158
UMB UNIVERZA V MARIBORU	●	1.685.229
UP UNIVERZA NA PRIMORSKEM	●	83.627
UNG UNIVERZA V NOVI GORICI	●	32.349
NU NOVA UNIVERZA	●	13.948
UNM UNIVERZA NOVEM MESTU	●	24.115
SVZ SAMOSTOJNI VISOKOŠOLSKI ZAVODI	●	298.487

5.493.913
inventarnih enot gradiva
(skupaj)

94.083
inventarnih enot prirasta
(skupaj)

20.580
inventarnih enot odpisa
(skupaj)

4.896.460
inventarnih enot
knjižnega gradiva

597.453
inventarnih enot
neknjižnega gradiva

837.501
naslovov elektronskih
knjig na knjižnico

75.375.075
inventarnih enot prirasta
gradiva je bilo
pridobljenega z nakupom

1.581.668
naslovov elektronskih
serijskih publikacij
(nakup)

68
inventarnih enot gradiva
na potencialnega
uporabnika


1,2
inventarnih enot
prirasta na potencialnega
uporabnika

82
inventarnih enot gradiva
na člana

0,4%
zbirke so knjižnice
odpisale

VISOKOŠOLSKE KNJIŽNICE V LETU 2021

UPORABA KNJIŽNIC IN UPORABNIKI



Člani knjižnic

UL	UNIVERZA V LJUBLJANI (BREZ NUK)	●	38.380
UMB	UNIVERZA V MARIBORU	●	16.884
UP	UNIVERZA NA PRIMORSKEM	●	2.850
UNG	UNIVERZA V NOVI GORICI	●	184
NU	NOVA UNIVERZA	●	692
UNM	UNIVERZA NOVEM MESTU	●	983
SVZ	SAMOSTOJNI VISOKOŠOLSKI ZAVODI	●	6.971

80.408

potencialnih uporabnikov

931.794

obiskov spletnega mesta knjižnice

640.428

obiskovalcev knjižnic (fizični obisk)

66.944

članov knjižnice

1.022.170

fizičnih enot izposojenega gradiva

9.550

enot gradiva (ne glede na nosilec zapisa) posojenega in izposojenega preko medknjižnične izposoje

25.738

uporabnikov je bilo deležnih izobraževanje za uporabo knjižnice in drugih informacijskih storitev

53.117

referenčnih informacij

8

obiskov (fizični) knjižnic na potencialnega uporabnika

12,7

fizičnih enot izposojenega gradiva na potencialnega uporabnika

15,3


fizičnih enot izposojenega gradiva na člana

2.100

objav na družbenih omrežjih

VISOKOŠOLSKE KNJIŽNICE V LETU 2021

DOSTOP, PROSTOR, OPREMA



Neto uporabna površina knjižnic (m²)

UL UNIVERZA V LJUBLJANI (BREZ NUK)	●	22.064
UMB UNIVERZA V MARIBORU	●	14.458
UP UNIVERZA NA PRIMORSKEM	●	869
UNG UNIVERZA V NOVI GORICI	●	212
NU NOVA UNIVERZA	●	120
UNM UNIVERZA NOVEM MESTU	●	85
SVZ SAMOSTOJNI VISOKOŠOLSKI ZAVODI	●	29.837

67.646 m²
neto uporabne površine

4.161
uporabniških mest

1.485.146
inventarnih enot knjižničnega
gradiva v prostem pristopu

136.940 ur
letne odprtosti vseh enot

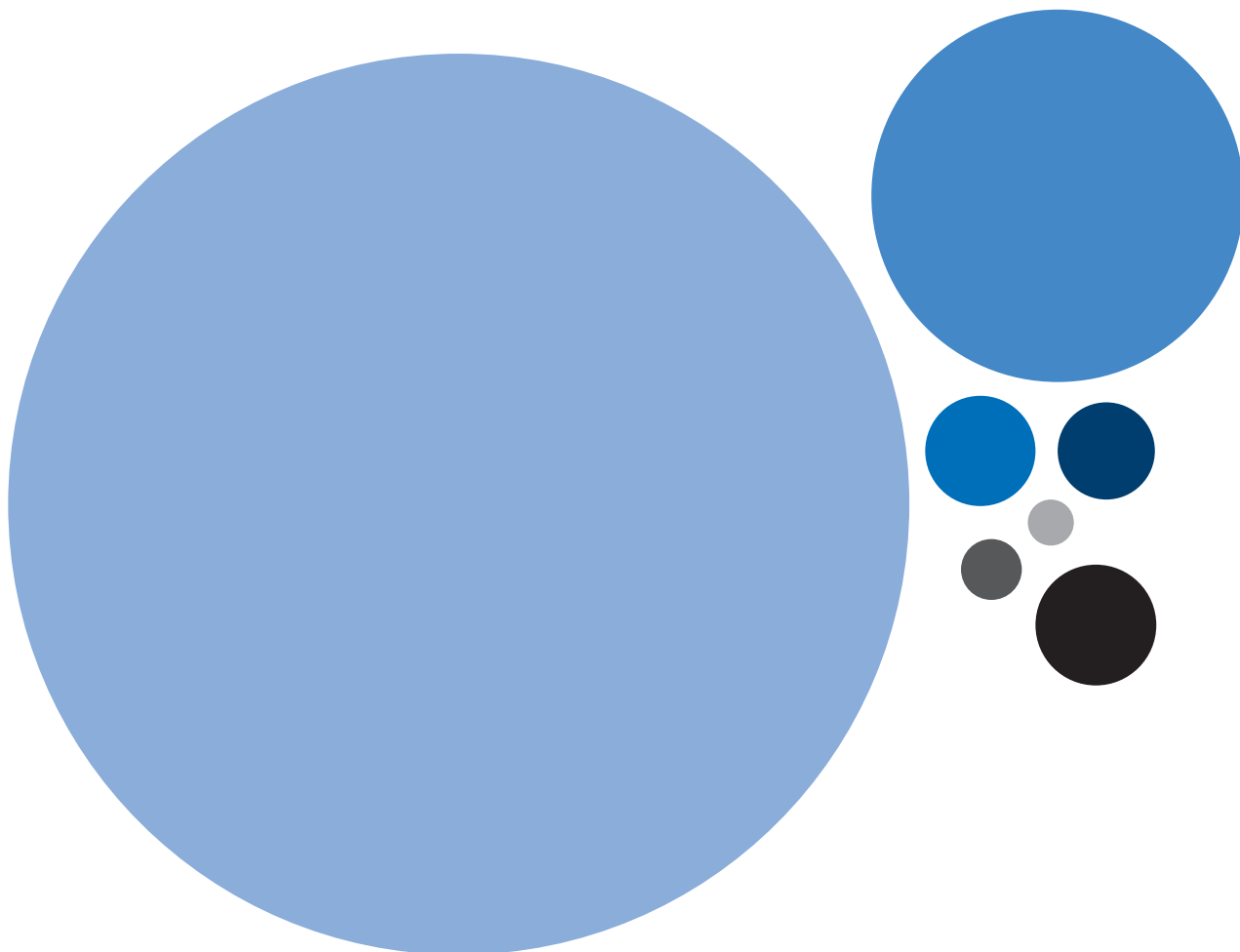
182.744
enot neinventariziranega gradiva

4.784.795
bibliografskih zapisov za gradivo, ki
ga vključuje knjižnična zbirka

51,8
uporabniških mest na 1000
potencialnih uporabnikov

0,8 m²
površine knjižnice na potencialnega
uporabnika

27 %
gradiva v prostem pristopu



Sredstva, porabljena za nakup knjižničnega gradiva (EUR)

UL UNIVERZA V LJUBLJANI (BREZ NUK)	●	5.385.029
UMB UNIVERZA V MARIBORU	●	920.025
UP UNIVERZA NA PRIMORSKEM	●	80.642
UNG UNIVERZA V NOVI GORICI	●	62.663
NU NOVA UNIVERZA	●	14.064
UNM UNIVERZA NOVEM MESTU	●	24.547
SVZ SAMOSTOJNI VISOKOŠOLSKI ZAVODI	●	96.779

6.583.748 EUR
za nakup
knjižničnega gradiva

1.900.045 EUR
za nakup gradiva
na izičnih nosilcih

28.718 EUR
za izobraževanje
zaposlenih

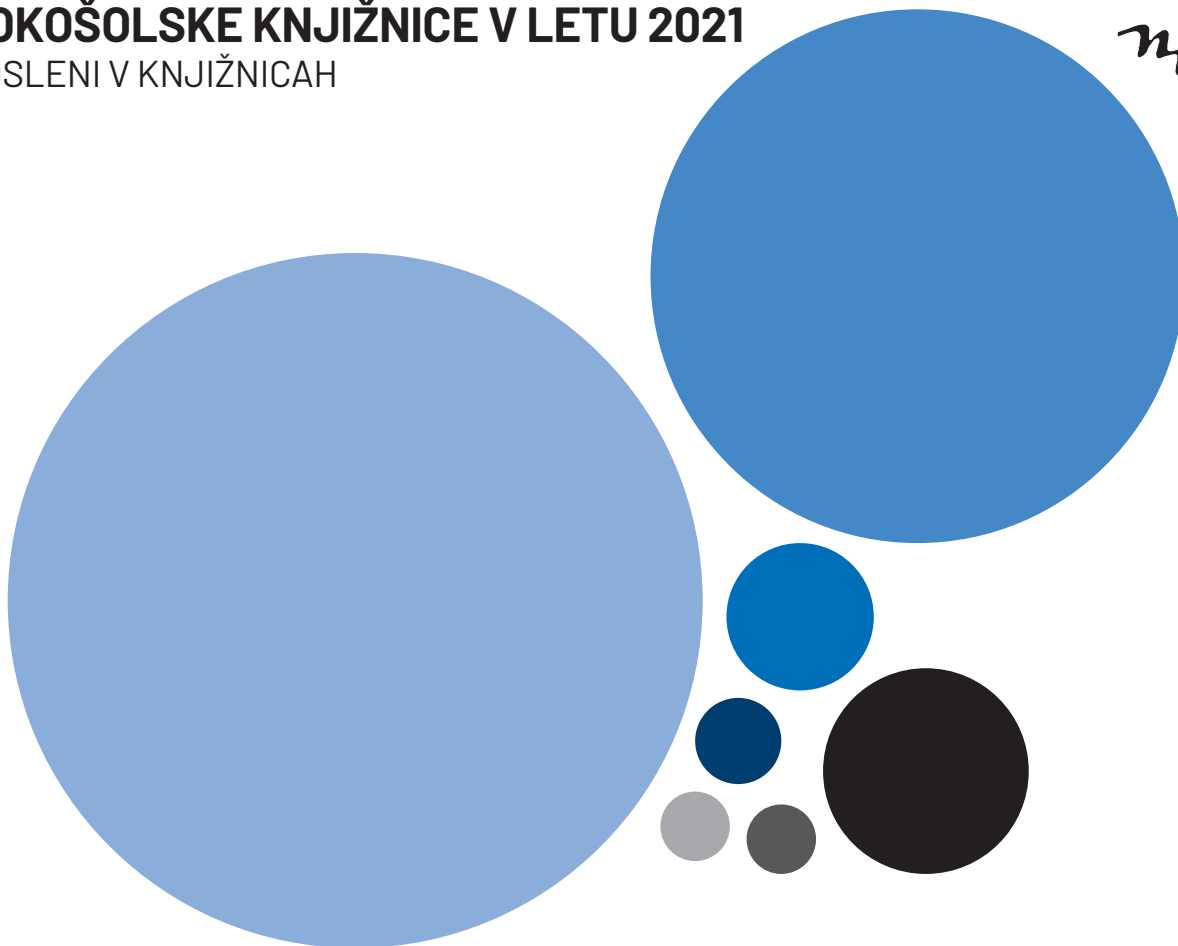
82 EUR
za nakup knjižničnega gradiva na
potencialnega uporabnika

71 %
vseh sredstev (za nakup gradiva)
je bilo porabljenih za nakup
elektronskih virov

67 EUR
za izobraževanje na zaposlenega
(osebe, ne glede na način
zaposlitve)

VISOKOŠOLSKE KNJIŽNICE V LETU 2021

ZAPOSLENI V KNJIŽNICAH



Delavci knjižnice, ki so v rednem delovnem razmerju (EPZ)*

UL UNIVERZA V LJUBLJANI (BREZ NUK)	●	199,1
UMB UNIVERZA V MARIBORU	●	117,3
UP UNIVERZA NA PRIMORSKEM	●	9,0
UNG UNIVERZA V NOVI GORICI	●	3,0
NU NOVA UNIVERZA	●	2,0
UNM UNIVERZA NOVEM MESTU	●	2,0
SVZ SAMOSTOJNI VISOKOŠOLSKI ZAVODI	●	17,4

349,8
delavcev v rednem
delovnem razmerju (EPZ)*

8.394 ur
izobraževanja zaposlenih

82,6 %
zaposlenih (EPZ)*
je strokovnih knjižničarskih
delavcev

288,7
strokovnih delavcev v
rednem delovnem razmerju (EPZ)*

286
zaposlenih je bilo deležnih
izobraževanja (skupaj)

31
zaposlenih (osebe)
mlajših od 35 let

377
delavcev v rednem
delovnem razmerju (osebe)

4,3
zaposlenih (EPZ)* na 1000
potencialnih uporabnikov

21,4
zaposlenih (EPZ)*
z doktoratom

* EPZ- ekvivalent polne zaposlitve