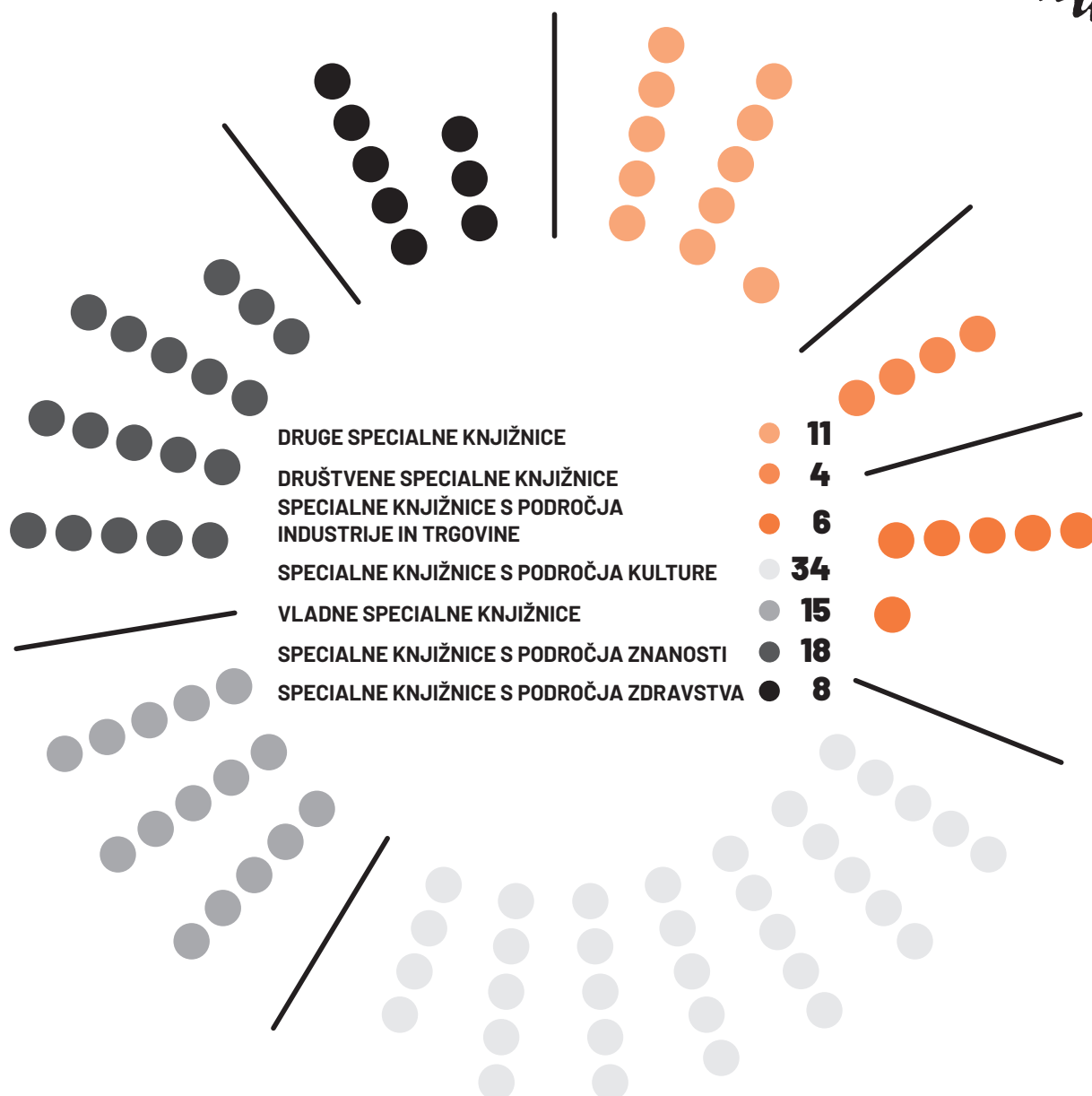


# SPECIALNE KNJIŽNICE V LETU 2021



Specialna knjižnica je organizacijska enota v okviru vladnih služb, kulturnih, izobraževalnih, raziskovalnih, gospodarskih in drugih organizacij. Podpira delovni in raziskovalni proces

organizacije, v katere sestavi deluje. S svojimi zbirkami in storitvami praviloma pokriva posamezno disciplino ali določeno področje znanja.

**143**

vseh enot skupaj

**96**

število knjižnic  
(upravnih enot)

**2.406.137**

inventarnih enot gradiva  
(skupaj)

**32.381**

inventarnih enot prirasta  
(skupaj)

**16.146**

inventarnih enot odpisa  
(skupaj)

**106,5**

inventarnih enot gradiva  
na člana

**44.952**

potencialnih uporabnikov

**22.584**

članov knjižnic

**236.853**

fizičnih enot  
izposojenega gradiva

**27.594**

bibliografskih zapisov za  
SICRIS

**10,5**

fizičnih enot  
izposojenega gradiva na  
člana

**0,5**

uprabnikov je v povprečju  
vsako uro (odprtosti)  
obiskalo knjižnico

**2.987.138 EUR**

za nakup knjižničnega  
gradiva

**64,3 %**

vseh sredstev (za nakup  
gradiva) je bilo porabljenih za  
nakup elektronskih virov

**143,6**

delavcev v rednem  
delovnem razmerju (EPZ)\*

**113,6**

strokovnih knjižničarskih  
delavcev v rednem  
delovnem razmerju (EPZ)\*

\* EPZ- ekvivalent polne zaposlitve


# SPECIALNE KNJIŽNICE V LETU 2021

## MREŽA KNJIŽNIC




### Število knjižnic

DRUGE SPECIALNE KNJIŽNICE	● 11
DRUŠTVENE SPECIALNE KNJIŽNICE	● 4
SPECIALNE KNJIŽNICE S PODROČJA INDUSTRIJE IN TRGOVINE	● 6
SPECIALNE KNJIŽNICE S PODROČJA KULTURE	● 34
VLADNE SPECIALNE KNJIŽNICE	● 15
SPECIALNE KNJIŽNICE S PODROČJA ZNANOSTI	● 18
SPECIALNE KNJIŽNICE S PODROČJA ZDRAVSTVA	● 8



### Število enot

DRUGE SPECIALNE KNJIŽNICE	● 12
DRUŠTVENE SPECIALNE KNJIŽNICE	● 4
SPECIALNE KNJIŽNICE S PODROČJA INDUSTRIJE IN TRGOVINE	● 7
SPECIALNE KNJIŽNICE S PODROČJA KULTURE	● 42
VLADNE SPECIALNE KNJIŽNICE	● 26
SPECIALNE KNJIŽNICE S PODROČJA ZNANOSTI	● 40
SPECIALNE KNJIŽNICE S PODROČJA ZDRAVSTVA	● 12



## Zbirka knjižničnega gradiva na fizičnih nosilcih (inventarne enote)

DRUGE SPECIALNE KNJIŽNICE	93.548
DRUŠTVENE SPECIALNE KNJIŽNICE	34.717
SPECIALNE KNJIŽNICE S PODROČJA INDUSTRIJE IN TRGOVINE	65.453
SPECIALNE KNJIŽNICE S PODROČJA KULTURE	951.062
VLADNE SPECIALNE KNJIŽNICE	183.871
SPECIALNE KNJIŽNICE S PODROČJA ZNANOSTI	964.888
SPECIALNE KNJIŽNICE S PODROČJA ZDRAVSTVA	112.598

**2.406.137**  
inventarnih enot gradiva  
(skupaj)

**32.381**  
inventarnih enot prirasta  
(skupaj)

**16.146**  
inventarnih enot odpisa  
(skupaj)

**2.320.731**  
inventarnih enot  
knjižnega gradiva

**85.406**  
inventarnih enot  
neknjižnega gradiva

**23.966**  
naslovov prirasta  
knjižnega gradiva

**8.706**  
inventarnih enot prirasta  
gradiva je bilo  
pridobljenega z nakupom


**79.373**  
tekoče naročenih  
naslovov serijskih  
publikacij

**53,5**  
inventarnih enot gradiva  
na potencialnega  
uporabnika

**0,7**  
inventarnih enot prirasta  
na potencialnega  
uporabnika

**106,5**  
inventarnih enot gradiva  
na člana

**0,7 %**  
zbirke so knjižnice  
odpisale



## Člani knjižnic

DRUGE SPECIALNE KNJIŽNICE	1.107
DRUŠTVENE SPECIALNE KNJIŽNICE	2.663
SPECIALNE KNJIŽNICE S PODROČJA INDUSTRIJE IN TRGOVINE	1.204
SPECIALNE KNJIŽNICE S PODROČJA KULTURE	2.352
VLADNE SPECIALNE KNJIŽNICE	7.610
SPECIALNE KNJIŽNICE S PODROČJA ZNANOSTI	4.422
SPECIALNE KNJIŽNICE S PODROČJA ZDRAVSTVA	3.226

**44.952**

potencialnih uporabnikov

**495.785**

obiskov spletnega mesta knjižnic

**54.072**

obiskovalcev knjižnic (fizični obisk)

**22.584**

članov knjižnic

**236.853**

fizičnih enot izposojenega gradiva

**3.630**

enot gradiva (ne glede na nosilec zapisa) posojenega in izposojenega preko medknjižnične izposoje

**1.593**

uporabnikov je bilo deležnih usposabljanja za uporabo knjižnice in drugih informacijskih storitev

**27.594**

bibliografskih zapisov za SICRIS

**1,2**

obiskov (fizični) knjižnic na potencialnega uporabnika

**5,3**


fizičnih enot izposojenega gradiva na potencialnega uporabnika

**10,5**

fizičnih enot izposojenega gradiva na člana

**958**

objav na družbenih omrežjih



## Neto uporabna površina knjižnic (m<sup>2</sup>)

DRUGE SPECIALNE KNJIŽNICE	●	<b>671</b>
DRUŠTVENE SPECIALNE KNJIŽNICE	●	<b>712</b>
SPECIALNE KNJIŽNICE S PODROČJA INDUSTRIJE IN TRGOVINE	●	<b>1.665</b>
SPECIALNE KNJIŽNICE S PODROČJA KULTURE	●	<b>10.554</b>
VLADNE SPECIALNE KNJIŽNICE	●	<b>2.436</b>
SPECIALNE KNJIŽNICE S PODROČJA ZNANOSTI	●	<b>4.637</b>
SPECIALNE KNJIŽNICE S PODROČJA ZDRAVSTVA	●	<b>3.544</b>

**24.218 m<sup>2</sup>**  
neto  
uporabne površine

**120.451 ur**  
letne odprtosti vseh enot

**26,4**  
uporabniških mest na 1000  
potencialnih uporabnikov

**1.185**  
uporabniških  
mest

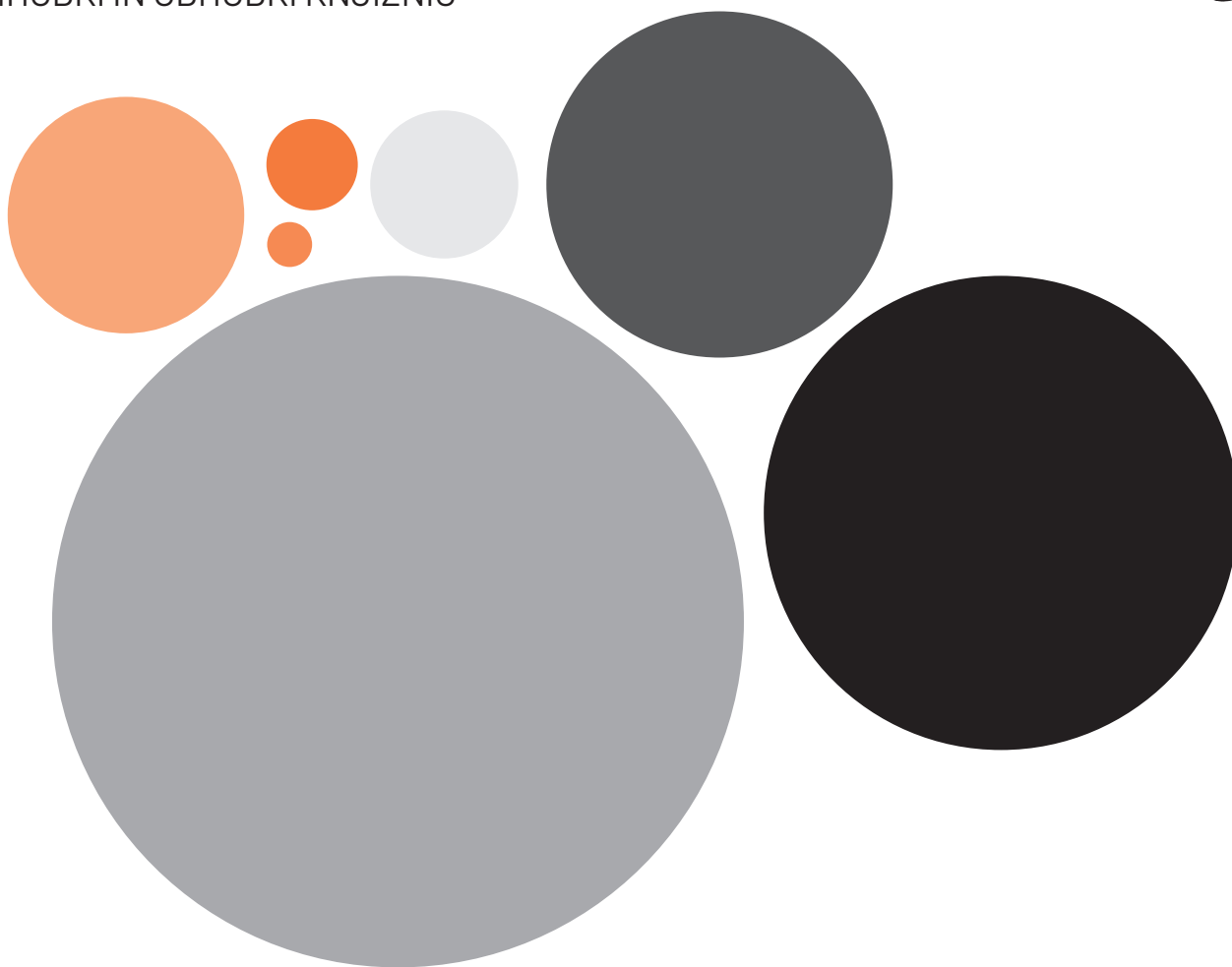
**125.044**  
enot  
neinventariziranega gradiva

**0,5 m<sup>2</sup>**  
površine knjižnice  
na potencialnega uporabnika

**573.792**  
inventarnih enot knjižničnega  
gradiva v prostem pristopu

**1.946.427**  
bibliografskih zapisov za gradivo, ki  
ga vključuje knjižnična zbirka

**0,4**  
uporabnikov je v povprečju vsako  
uro (odprtosti) obiskalo knjižnico



### Sredstva, porabljena za nakup knjižničnega gradiva (EUR)

DRUGE SPECIALNE KNJIŽNICE	●	<b>183.374</b>
DRUŠTVENE SPECIALNE KNJIŽNICE	●	<b>6.615</b>
SPECIALNE KNJIŽNICE S PODROČJA INDUSTRIJE IN TRGOVINE	●	<b>27.357</b>
SPECIALNE KNJIŽNICE S PODROČJA KULTURE	●	<b>71.827</b>
VLADNE SPECIALNE KNJIŽNICE	●	<b>1.567.851</b>
SPECIALNE KNJIŽNICE S PODROČJA ZNANOSTI	●	<b>393.020</b>
SPECIALNE KNJIŽNICE S PODROČJA ZDRAVSTVA	●	<b>737.094</b>

**2.987.138 EUR**

za nakup knjižničnega gradiva

**1.067.290 EUR**

za nakup gradiva na fizičnih nosilcih

**7.234 EUR**

za izobraževanje zaposlenih

**66,5 EUR**


za nakup knjižničnega gradiva na potencialnega uporabnika

**64,3 %**

vseh sredstev (za nakup gradiva) je bilo porabljenih za nakup elektronskih virov

**45,2 EUR**

za izobraževanje na zaposlenega (osebe, ne glede na način zaposlitve)



### Delavci knjižnice, ki so v rednem delovnem razmerju (EPZ)\*

DRUGE SPECIALNE KNJIŽNICE	●	<b>9,0</b>
DRUŠTVENE SPECIALNE KNJIŽNICE	●	<b>6,4</b>
SPECIALNE KNJIŽNICE S PODROČJA INDUSTRIJE IN TRGOVINE	●	<b>6,4</b>
SPECIALNE KNJIŽNICE S PODROČJA KULTURE	●	<b>33,4</b>
VLADNE SPECIALNE KNJIŽNICE	●	<b>39,3</b>
SPECIALNE KNJIŽNICE S PODROČJA ZNANOSTI	●	<b>37,6</b>
SPECIALNE KNJIŽNICE S PODROČJA ZDRAVSTVA	●	<b>11,6</b>

**143,6**  
delavcev v rednem delovnem  
razmerju (EPZ)\*

**1.699 ur**  
izobraževanja  
zaposlenih

**79,1%**  
zaposlenih (EPZ)\* je  
strokovnih knjižničarskih  
delavcev

**113,6**  
strokovnih knjižničarskih delavcev v  
rednem delovnem razmerju (EPZ)\*

**97**  
zaposlenih je bilo deležnih  
izobraževanja (skupaj)

**15**  
zaposlenih (osebe)  
mlajših od 35 let

**160**  
delavcev v rednem delovnem  
razmerju (osebe)

**3,2**  
zaposlenih (EPZ)\* na 1000  
potencialnih uporabnikov

**7,1**  
zaposlenih (EPZ)\*  
z doktoratom

\* EPZ- ekvivalent polne zaposlitve