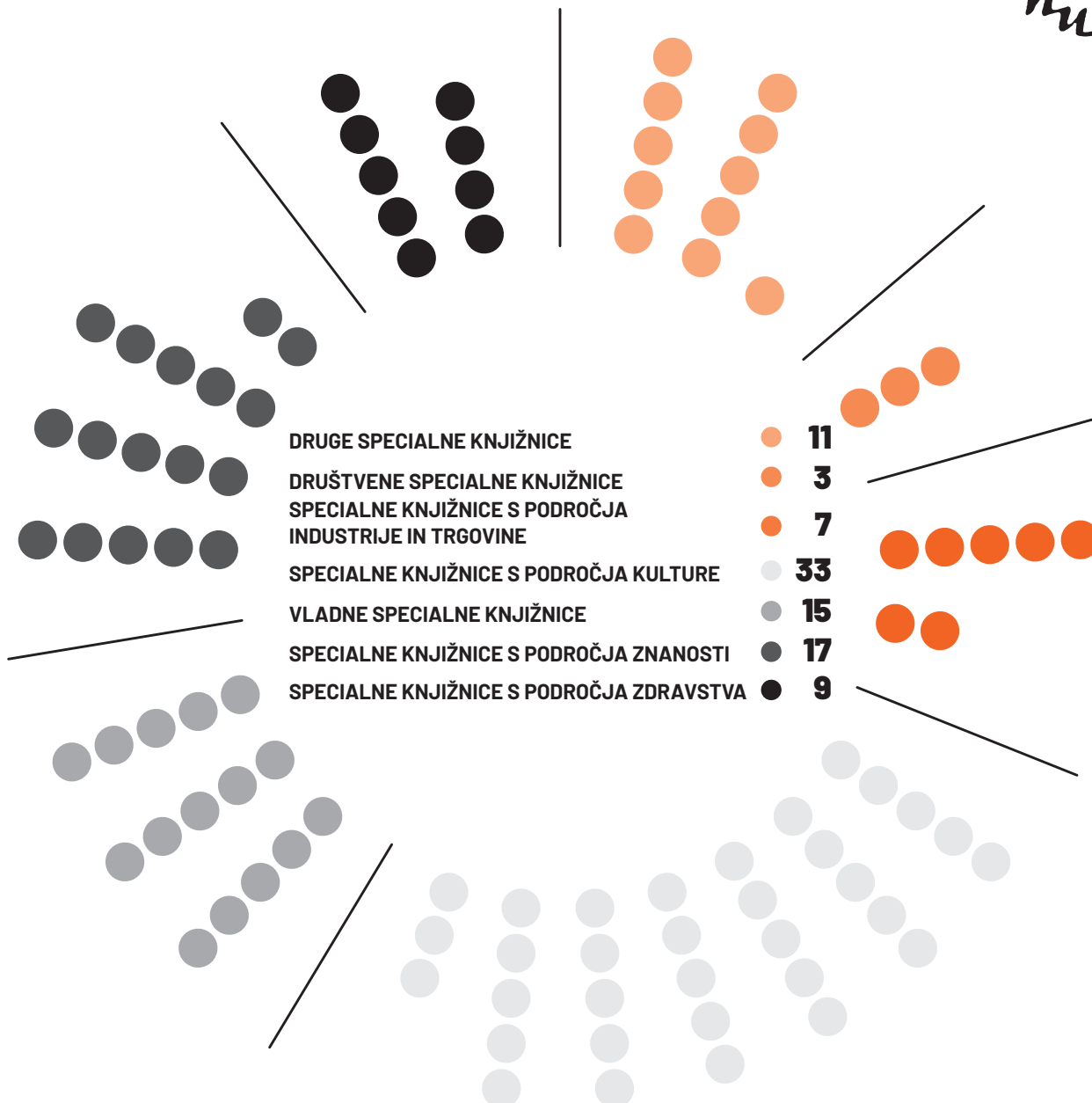


SPECIALNE KNJIŽNICE V LETU 2020



Specialna knjižnica je organizacijska enota v okviru vladnih služb, kulturnih, izobraževalnih, raziskovalnih, gospodarskih in drugih organizacij. Podpira delovni in raziskovalni proces

organizacije, v katere sestavi deluje. S svojimi zbirkami in storitvami praviloma pokriva posamezno disciplino ali določeno področje znanja.

134

vseh enot skupaj

95

število knjižnic
(upravnih enot)

2.492.265

inventarnih enot gradiva
(skupaj)

29.397

inventarnih enot prirasta
(skupaj)

55.592

inventarnih enot odpisa
(skupaj)

88,3

inventarnih enot gradiva
na člana

43.811

potencialnih uporabnikov

28.228

članov knjižnic

197.363

fizičnih enot
izposojenega gradiva

22.734

bibliografskih zapisov za
SICRIS

7

fizičnih enot
izposojenega gradiva na
člana

0,4

uporabnikov je v povprečju
vsako uro (odprtosti) obiskalo
knjižnico

2.183.235 EUR

za nakup knjižničnega
gradiva

58,9 %

vseh sredstev (za nakup
gradiva) je bilo porabljenih za
nakup elektronskih virov

134,3

delavcev v rednem
delovnem razmerju (EPZ)*

106,2

strokovnih knjižničarskih
delavcev v rednem
delovnem razmerju (EPZ)*

* EPZ- ekvivalent polne zaposlitve


SPECIALNE KNJIŽNICE V LETU 2020

MREŽA KNJIŽNIC



Število knjižnic

DRUGE SPECIALNE KNJIŽNICE	● 11
DRUŠTVENE SPECIALNE KNJIŽNICE	● 3
SPECIALNE KNJIŽNICE S PODROČJA INDUSTRIJE IN TRGOVINE	● 7
SPECIALNE KNJIŽNICE S PODROČJA KULTURE	● 33
VLADNE SPECIALNE KNJIŽNICE	● 15
SPECIALNE KNJIŽNICE S PODROČJA ZNANOSTI	● 17
SPECIALNE KNJIŽNICE S PODROČJA ZDRAVSTVA	● 9




Število enot

DRUGE SPECIALNE KNJIŽNICE	● 13
DRUŠTVENE SPECIALNE KNJIŽNICE	● 3
SPECIALNE KNJIŽNICE S PODROČJA INDUSTRIJE IN TRGOVINE	● 7
SPECIALNE KNJIŽNICE S PODROČJA KULTURE	● 41
VLADNE SPECIALNE KNJIŽNICE	● 18
SPECIALNE KNJIŽNICE S PODROČJA ZNANOSTI	● 39
SPECIALNE KNJIŽNICE S PODROČJA ZDRAVSTVA	● 13

SPECIALNE KNJIŽNICE V LETU 2020

KNJIŽNIČNA ZBIRKA, PRIRAST IN ODPIS



Zbirka knjižničnega gradiva na fizičnih nosilcih (inventarne enote)

DRUGE SPECIALNE KNJIŽNICE	135.814
DRUŠTVENE SPECIALNE KNJIŽNICE	33.635
SPECIALNE KNJIŽNICE S PODROČJA INDUSTRIJE IN TRGOVINE	71.692
SPECIALNE KNJIŽNICE S PODROČJA KULTURE	937.995
VLADNE SPECIALNE KNJIŽNICE	264.387
SPECIALNE KNJIŽNICE S PODROČJA ZNANOSTI	925.980
SPECIALNE KNJIŽNICE S PODROČJA ZDRAVSTVA	122.762

2.492.265
inventarnih enot gradiva
(skupaj)

29.397
inventarnih enot prirasta
(skupaj)

55.592
inventarnih enot odpisa
(skupaj)

2.413.626
inventarnih enot
knjižnega gradiva

78.639
inventarnih enot
neknjižnega gradiva

21.517
naslovov prirasta
knjižnega gradiva

7.915
inventarnih enot
prirasta gradiva je bilo
pridobljenega z nakupom


85.973
tekoče naročenih
naslovov serijskih
publikacij

56,9
inventarnih enot gradiva
na potencialnega
uporabnika

0,7
inventarnih enot prirasta
na potencialnega
uporabnika

88,3
inventarnih enot gradiva
na člana

2 %
zbirke so knjižnice
odpisale



Člani knjižnic

DRUGE SPECIALNE KNJIŽNICE	1.129
DRUŠTVENE SPECIALNE KNJIŽNICE	2.686
SPECIALNE KNJIŽNICE S PODROČJA INDUSTRIJE IN TRGOVINE	2.030
SPECIALNE KNJIŽNICE S PODROČJA KULTURE	3.833
VLADNE SPECIALNE KNJIŽNICE	7.534
SPECIALNE KNJIŽNICE S PODROČJA ZNANOSTI	8.533
SPECIALNE KNJIŽNICE S PODROČJA ZDRAVSTVA	2.483

43.811
potencialnih uporabnikov

130.230
obiskov spletnega mesta
knjižnic

50.600
obiskovalcev knjižnic
(fizični obisk)

28.228
članov knjižnic

197.363
fizičnih enot
izposojenega gradiva

3.442
enot gradiva (ne glede na
nosilec zapisa) posojenega
in izposojenega preko
medknjižnične izposoje

1.032
uporabnikov je bilo
deležnih usposabljanja za
uporabo knjižnice in drugih
informacijskih storitev

22.734
bibliografskih zapisov za
SICRIS

1,2
obiskov (fizični) knjižnic
na potencialnega
uporabnika

4,5
fizičnih enot
izposojenega gradiva na
potencialnega uporabnika

7
fizičnih enot
izposojenega gradiva na
člana

988
objav na družbenih
omrežjih

SPECIALNE KNJIŽNICE V LETU 2020

DOSTOP, PROSTOR, OPREMA



Letna odprtost knjižnic (ure)

DRUGE SPECIALNE KNJIŽNICE	15.925
DRUŠTVENE SPECIALNE KNJIŽNICE	1.916
SPECIALNE KNJIŽNICE S PODROČJA INDUSTRIJE IN TRGOVINE	9.232
SPECIALNE KNJIŽNICE S PODROČJA KULTURE	41.613
VLADNE SPECIALNE KNJIŽNICE	24.239
SPECIALNE KNJIŽNICE S PODROČJA ZNANOSTI	22.485
SPECIALNE KNJIŽNICE S PODROČJA ZDRAVSTVA	10.076

20.810 m²
neto
uporabne površine

125.486 ur
letne odprtosti vseh enot

26,6
uporabniških mest na 1000
potencialnih uporabnikov

1.166
uporabniških
mest


132.914
enot
neinventariziranega gradiva

0,5 m²
površine knjižnice
na potencialnega uporabnika

572.329
inventarinih enot knjižničnega
gradiva v prostem pristopu

1.732.801
bibliografskih zapisov za gradivo, ki
ga vključuje knjižnična zbirka

0,4
uporabnikov je v povprečju vsako
uro (odprtosti) obiskalo knjižnico



Sredstva, porabljena za nakup knjižničnega gradiva (EUR)

DRUGE SPECIALNE KNJIŽNICE	●	187.649
DRUŠTVENE SPECIALNE KNJIŽNICE	●	12.181
SPECIALNE KNJIŽNICE S PODROČJA INDUSTRIJE IN TRGOVINE	●	109.859
SPECIALNE KNJIŽNICE S PODROČJA KULTURE	●	58.019
VLADNE SPECIALNE KNJIŽNICE	●	883.576
SPECIALNE KNJIŽNICE S PODROČJA ZNANOSTI	●	292.549
SPECIALNE KNJIŽNICE S PODROČJA ZDRAVSTVA	●	639.402

2.183.235 EUR
za nakup knjižničnega gradiva


896.134 EUR
za nakup gradiva na fizičnih nosilcih

2.864 EUR
za izobraževanje zaposlenih

49,8 EUR
za nakup knjižničnega gradiva na
potencialnega uporabnika

58,9 %
vseh sredstev (za nakup gradiva)
je bilo porabljenih za nakup
elektronskih virov

16,5 EUR
za izobraževanje na zaposlenega
(osebe, ne glede na način
zaposlitve)



Delavci knjižnice, ki so v rednem delovnem razmerju (EPZ)*

DRUGE SPECIALNE KNJIŽNICE	7,5
DRUŠTVENE SPECIALNE KNJIŽNICE	5,8
SPECIALNE KNJIŽNICE S PODROČJA INDUSTRIJE IN TRGOVINE	8,2
SPECIALNE KNJIŽNICE S PODROČJA KULTURE	28,1
VLADNE SPECIALNE KNJIŽNICE	37,4
SPECIALNE KNJIŽNICE S PODROČJA ZNANOSTI	35,2
SPECIALNE KNJIŽNICE S PODROČJA ZDRAVSTVA	12,1

134,3
delavcev v rednem delovnem razmerju (EPZ)*

746 ur
izobraževanja zaposlenih

79,1%
zaposlenih (EPZ)* je strokovnih knjižničarskih delavcev

106,2
strokovnih knjižničarskih delavcev v rednem delovnem razmerju (EPZ)*

72
zaposlenih je bilo deležnih izobraževanja (skupaj)

8
zaposlenih (osebe) mlajših od 35 let

152
delavcev v rednem delovnem razmerju (osebe)

3,1
zaposlenih (EPZ)* na 1000 potencialnih uporabnikov

10
zaposlenih (EPZ)* z doktoratom

* EPZ- ekvivalent polne zaposlitve