

Kljub temu, da je bilo v letu 2017 v vzajemni katalog vključenih 240 knjižnic več kot leto prej, se je število prispevkov v COBIB v tem obdobju zmanjšalo za 7.074 kreiranih zapisov.

Glade na preteklo leto se je močno povečalo število šolskih knjižnic, vključenih v vzajemni katalog, in sicer za 238 knjižnic. Šolske knjižnice so začele intenzivno vstopati v knjižnični informacijski sistem COBIB.SI že leta 2016.

Skupni doseženi prispevek v COBIB je bil konec leta 2017 4.406.846 zapisov.

V letu 2017 je bilo v vzajemni katalog vključenih 730 knjižnic, ki so v COBIB prispevale 171.052 zapisov.

* do odstotanj pri številu knjižnic prihaja zaradi različnega evidenčnega upravnih enot knjižnic.

Opomba: Vir podatkov: IZUM, 31. 12. 2017

| Vrsta knjižnic | Št. knjižnic, vključenih v COBIB* | Prispevek v COBIB | Skupni doseženi prispevek v COBIB |
|------------------------|-----------------------------------|-------------------|-----------------------------------|
| Nacionalna knjižnica | 1 | 19.996 | 773.323 |
| Visokošolske knjižnice | 84 | 76.299 | 1.876.664 |
| Specialne knjižnice | 130 | 38.162 | 936.476 |
| Splošne knjižnice | 61 | 32.747 | 763.248 |
| Šolske knjižnice | 454 | 3.848 | 57.135 |

VZAJEMNI KATALOG

Center za razvoj knjižnic v skladu z zakonodajo in strokovno presojo določa vsebino vprašalnikov in frekvenco zbiranja podatkov. Vprašalnik je usklajen z definicijami in klasifikacijami Priporočil Generalne konference UNESCO o standardizaciji knjižnične statistike in z mednarodnim standardom za knjižnično statistiko ISO 2789.

Center za razvoj knjižnic v skladu z zakonodajo in strokovno presojo določa vsebino vprašalnikov in frekvenco zbiranja podatkov. Vprašalnik je usklajen z definicijami in klasifikacijami Priporočil Generalne konference UNESCO o standardizaciji knjižnične statistike in z mednarodnim standardom za knjižnično statistiko ISO 2789.

V BibSist Online lahko vstopajo vse knjižnice, ki jih Center za razvoj knjižnic evidentira kot poročevalske enote. Online lahko vstopajo vse knjižnice, ki jih Center za razvoj knjižnic evidentira kot poročevalske enote.

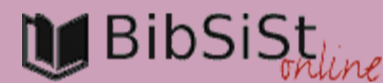
izobraževanje otrok in mladostnikov s posebnimi potrebami.

in specialne knjižnice tudi meritve o delu šolskih knjižnic v glasbenih šolah, dijaških domovih, višjih strokovnih šolah, srednjih šolah, osnovnih šolah s prilagojenim programom ter zavodih za vzgojo in izobraževanje otrok in mladostnikov s posebnimi potrebami.

Center za razvoj knjižnic je v letu 2018 pripravil in izvedel poleg meritev za nacionalno, visokošolske, splošne šolskih knjižnicah.

in univerzitetna knjižnica zbira statistične podatke o nacionalni knjižnici ter splošnih, visokošolskih, specialnih in naalaga Sklep o ustanovitvi javnega zavoda Narodna in univerzitetna knjižnica (UL RS, št. 46/03, člen 7). Narodna in univerzitetna knjižnica v skladu z Zakonom o knjižničarstvu (UL RS, št. 87/2001, 96/2002-ZUJK, 92/2015, 33., 37. in 39. d člen) spremlja delovanje knjižnic in zbira statistične podatke o njihovem delu. Enako dolžnost ji


ZBIRANJE STATISTIČNIH PODATKOV



<http://bibsist.nuk.uni-lj.si>

BibSist Online je interaktivni vmesnik za zbiranje statističnih podatkov o delu slovenskih knjižnic. Statistične meritve dejavnosti slovenskih knjižnic že več kot petdeset let v skladu z zakonskimi predpisi izvaja Narodna in univerzitetna knjižnica v okviru Centra za razvoj knjižnic.

SLOVENSKE KNJIŽNICE V LETU 2017



nuk
NARODNA IN UNIVERZITETNA KNJIŽNICA
Center za razvoj knjižnic

Opomba: * podatki se nanašajo na šolsko leto 2015/2016. V statistične meritve o delu vključenih je bilo vključenih 612 šolskih knjižnic, vprašalnik je izpolnilo 577 šolskih knjižnic. Vsi podatki o šolskih knjižnicah se nanašajo na 577 knjižnic, ki so izpolnile vprašalnik. Med šolskimi knjižnicami pri teh meritvah niso bile vključene knjižnice glasbenih šol.

** število potencialnih uporabnikov je lahko manjše od števila članov, ista oseba je lahko vključena v več knjižnic hkrati.

V primeru, da knjižnice določenih podatkov niso posredovale, smo podatke imputirali oziroma naredili preračun na celotno vrednost, razen pri šolskih knjižnicah.

Legenda: -- ni zanesljivih podatkov
EPZ: ekvivalent polne zaposlenosti

| Upravne enote | 1 | 88 | 58 | 94 | 577 (612)* |
|---|-----------|-----------|------------|-----------|------------|
| Izposojevališča | 1 | 128 | 287 | 129 | 870 |
| Samostojne knjižnice | 1 | 1 | 58 | 0 | 0 |
| Knjižnična zbirka (inv. enote) | 2.836.004 | 5.396.882 | 12.040.823 | 2.520.401 | 8.627.103 |
| Prirast knjižničnega gradiva (inv. enote) | 28.627 | 117.975 | 432.595 | 36.180 | 267.103 |
| Podatkovne zbirke, ki jih gradi knjižnica (naslovi) | 5 | 85 | 155 | 43 | 8 |
| Potencialni uporabniki** | 2.066.880 | 80.594 | 2.066.880 | 80.694 | 275.733 |
| Člani | 7.717 | 96.086 | 468.078 | 40.439 | 272.655 |
| Obisk (skupaj) | 421.758 | 2.592.722 | 11.332.916 | - | - |
| - od tega fizični obisk | 264.258 | 1.795.477 | 9.967.657 | 121.679 | - |
| Izposojene enote | 105.498 | 1.486.107 | 24.365.483 | - | 4.164.793 |
| Zaposleni strokovni delavci (EPZ) | 102 | 291 | 957 | 125 | 455 |
| Zaposleni SKUPAJ (EPZ) | 138 | 354 | 1.199 | 149 | - |
| Izobraževanje zaposlenih (ure) | 4.218 | 8.390 | 32.499 | 2.424 | - |
| Nakup gradiva v EUR | 736.110 | 6.669.003 | 6.936.496 | 3.811.289 | 2.854.341 |

SLOVENSKE KNJIŽNICE V LETU 2017

POTEK IN OBSEG MERITEV

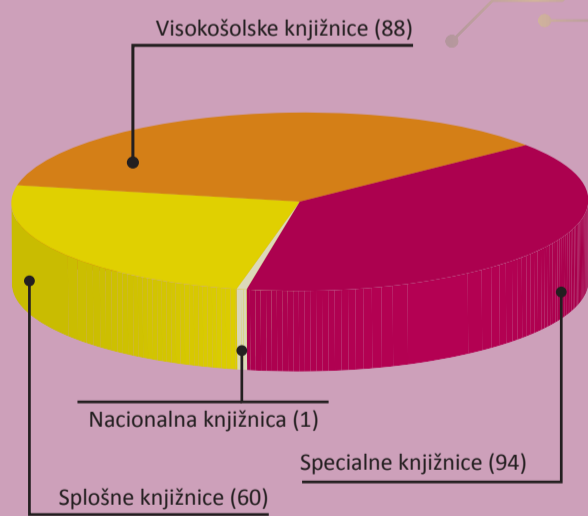
Podatke o knjižnicah smo zbirali v štirih terminih: od novembra 2017 do januarja 2018 smo merili dejavnost knjižnic glasbenih šol v šolskem letu 2016/17, v marcu 2018 smo merili dejavnost nacionalne, visokošolskih, splošnih in specialnih knjižnic v letu 2017, v maju in juniju pa dejavnost knjižnic v dijaških domovih v šolskem letu 2016/2017. V septembru in oktobru smo merili dejavnost šolskih knjižnic (višje strokovne šole, srednje šole, osnovne šole, osnovne šole s prilagojenim programom ter zavodi za vzgojo in izobraževanje otrok in mladostnikov s posebnimi potrebami) v letu 2017/18.

Statistične meritve o delu knjižnic v glasbenih šolah so se začele dne 20. 11. 2017. Od 65 evidentiranih glasbenih šol je vprašalnik izpolnilo 39 knjižnic glasbenih šol.

Marca 2018 smo k meritvam povabili 264 visokošolskih (97), splošnih (60: 58 splošnih knjižnic, ki delujejo v Sloveniji, ter po ena v Trstu in Celovcu), specialnih knjižnic (106) in nacionalno knjižnico. Statistični vprašalnik je izpolnilo 243 oziroma 92 % vseh knjižnic, med njimi 89 (91 %) visokošolskih knjižnic skupaj z nacionalno knjižnico, 94 (87 %) specialnih in 60 oziroma vse splošne knjižnice.

Statistične meritve o delu knjižnic v dijaških domovih so potekale v maju in juniju 2018. Vprašalnik je bil posredovan 13 knjižnicam dijaških domov, na vprašanja je odgovorilo 10 knjižnic.

Knjižnice v Sloveniji



KORISTNI KONTAKTI



Narodna in univerzitetna knjižnica
Center za razvoj knjižnic
Turjaška 1
1000 Ljubljana, Slovenija
Tel.: 01/586 13 15
Fax.: 01/5861 13 11
<http://www.nuk.uni-lj.si>
<http://cezar.nuk.uni-lj.si>
<http://bibsist.nuk.uni-lj.si>

Vodja Centra za razvoj knjižnic:
dr. Eva Kodrič-Dačić
eva.kodric-dacic@nuk.uni-lj.si
Tel.: 01/586 13 16

Statistične meritve:
mag. Damjana Tizaj Marc
dajnana.tizaj@nuk.uni-lj.si
Tel.: 01/586 13 27

Specialne in šolske knjižnice:
mag. Stanislav Bahor
stanislav.bahor@nuk.uni-lj.si
Tel.: 01/586 13 45

Splošne knjižnice:
dr. Gorazd Vodeb
gorazd.vodeb@nuk.uni-lj.si
Tel.: 01/586 13 46

Koordinacija izvajanja posebnih nalog osrednjih območnih knjižnic:
Milena Bon
milena.bon@nuk.uni-lj.si
Tel.: 01/586 13 13

Besedilo:
Damjana Tizaj Marc
Eva Kodrič-Dačić
Stanislav Bahor
Gorazd Vodeb
Milena Bon

Oblikovanje: Oblikoteka
Grafika: Vectorstock
Tisk: Collegium Graphicum
Naklada: 1.100 izvodov
Izdala: Narodna in univerzitetna knjižnica
Zanjo: Martina Rozman Salobir
Ljubljana, november 2018

ISSN 2335-4348



ODPRTOST, ČITALNIŠKI SEDEŽI IN OSEBNI RAČUNALNIKI

| | Nacionalna knjižnica | Visokošolske knjižnice | Splošne knjižnice | Specialne knjižnice | Šolske knjižnice |
|---|----------------------|------------------------|-------------------|---------------------|------------------|
| Letna odprtost knjižnice (ure) | 3.251 | 189.323 | 381.399 | 144.681 | 1.195.505 |
| Letna odprtost knjižnice na 1000 pot. uporabnikov (ure) | - | 2.349,09 | 184,53 | 1.792,96 | 4.242 |
| Čitalniški sedeži | 326 | 4.363 | 7.097 | 793 | 14.580 |
| Čitalniški sedeži na 1000 pot. uporabnikov | - | 54,14 | 3,43 | - | 51,73 |
| Površina knjižnice (m ²) | 14.359 | 38.260 | 113.256 | 14.768 | 71.282 |
| Površina knjižnice na pot. uporabnika (m ²) | - | 0,47 | 0,05 | 0,18 | 0,25 |
| Osebnih računalnikov za uporabnike | 58 | 700 | 1.363 | 98 | 1.174 |
| Osebnih računalnikov za uporabnike na 1000 pot. uporabnikov | - | 8,7 | 0,66 | - | 4,17 |

Legenda:
-: ni zanesljivih podatkov

Opomba:
*: podatki se nanašajo na šolsko leto 2015/2016. V statistične meritve o delu šolskih knjižnic je bilo vključenih 612 šolskih knjižnic, vprašalnik je izpolnilo 577 šolskih knjižnic. Vsi podatki o šolskih knjižnicah se nanašajo na 577 knjižnic, ki so izpolnile vprašalnik. Med šolskimi knjižnicami pri teh meritvah niso bile vključene knjižnice glasbenih šol.

Slovenska nacionalna, visokošolske, splošne in specialne knjižnice so bile v letu 2017 odprte skupaj 718.654 ur. Več kot polovico ur skupne odprtosti predstavlja odprtost splošnih knjižnic (53 %). Visokošolske knjižnice so bile v povprečju na 1000 potencialnih uporabnikov odprte 2.349 ur, specialne knjižnice 1.793 ur in splošne knjižnice 185 ur.

Knjižnice so imele skupaj 12.579 čitalniških sedežev. 56 % od vseh čitalniških sedežev so imele splošne knjižnice, 35 % visokošolske, 6 % specialne in 3 % nacionalna knjižnica. Visokošolske knjižnice so imele na 1000 potencialnih uporabnikov 54, splošne pa 3 čitalniške sedeže.

Skupna površina knjižnic je bila v letu 2017 180.643 m². 63 % vse površine, ki so jo imele knjižnice leta 2017 v Sloveniji, so imele splošne knjižnice. Sledijo jim visokošolske knjižnice z 21 % ter specialne knjižnice in nacionalna knjižnica z 8 %. Na potencialnega uporabnika so imele visokošolske knjižnice 0,47 m² površine knjižnice, specialne 0,18 m² in splošne 0,05 m².

Knjižnice v Sloveniji so imele leta 2017 skupaj 2.219 osebnih računalnikov za uporabnike. Od tega 61% splošne knjižnice, 32 % visokošolske, 4 % specialne in 3 % nacionalna knjižnica. Visokošolske knjižnice so imele na 1000 potencialnih uporabnikov 8,7 računalnikov, splošne pa 0,66.

| | 2013 | 2014 | 2015 | 2016 | 2017 |
|--------------------------------------|---------|---------|---------|---------|---------|
| Letna odprtost knjižnice (ure) | 752.130 | 762.044 | 748.126 | 717.801 | 718.654 |
| Čitalniški sedeži | 12.003 | 12.469 | 12.450 | 12.484 | 12.579 |
| Površina knjižnice (m ²) | 175.483 | 179.421 | 179.098 | 180.032 | 180.643 |
| Osebnih računalnikov za uporabnike | 2.448 | 2.417 | 2.397 | 2.356 | 2.219 |

V obdobju zadnjih petih let so imele nacionalna, visokošolske, splošne in specialne knjižnice največjo letno število ur odprtosti leta 2014, ko so bile knjižnice skupaj odprte 762.044 ur. Tako število čitalniških sedežev kot tudi skupna površina knjižnic se je od leta 2013 do leta 2017 konstantno večala. Število osebnih računalnikov za uporabnike pa je bilo največje leta 2013, ko so imele knjižnice skupaj 2.448 oziroma 229 osebnih računalnikov za uporabnike več kot leta 2017.

Letna odprtost knjižnice na potencialnega uporabnika je bila pri visokošolskih knjižnicah največja leta 2017, ko so bile knjižnice na 1000 potencialnih uporabnikov odprte 2.349 ur. Splošne knjižnice so bile na 1000 potencialnih uporabnikov največ odprte v letih 2014 in 2015, in sicer 185,6 ur.

Površina knjižnice na potencialnega uporabnika je v zadnjih petih letih tako pri visokošolskih kot tudi pri splošnih knjižnicah praktično nespremenjena. Visokošolske knjižnice so imele na potencialnega uporabnika 0,4, splošne pa 0,05 m² površine.

Število čitalniških sedežev knjižnice na potencialnega uporabnika je bilo v obdobju 2013 - 2017 največje leta 2017, ko so imele visokošolske knjižnice na 1000 potencialnih uporabnikov 54,14, splošne knjižnice pa 3,43 čitalniških sedežev na 1000 potencialnih uporabnikov.

Visokošolske knjižnice so imele v obdobju zadnjih petih let največ osebnih računalnikov na 1000 potencialnih uporabnikov leta 2014, splošne pa leta 2013. Visokošolske knjižnice so imele leta 2014 povprečno 9,89 osebnih računalnikov za uporabnike na 1000 potencialnih uporabnikov, splošne pa leta 2013 0,73.

NACIONALNA KNJIŽNICA

Slovenska nacionalna knjižnica izvaja naloge za prebivalce Slovenije, ki jih je bilo leta 2017 2.066.880. Za uporabnike je bila odprta 3.251 ur. Uporabnikom je bilo na voljo 326 čitalniških sedežev in 58 osebnih računalnikov.

VISOKOŠOLSKE KNJIŽNICE

| | Univerza v Ljubljani | Univerza v Mariboru | Univerza na Primorskem | Univerza v Novi Gorici | Nova Univerza | Samostojni visokošolski zavodi |
|---|----------------------|---------------------|------------------------|------------------------|---------------|--------------------------------|
| Letna odprtost knjižnice na 1000 pot. uporabnikov (ure) | 2.529,11 | 1.839,2 | 1.540,75 | 4.708,88 | 591,25 | 3.290,88 |
| Površina knjižnice na pot. uporabnika (m ²) | 0,46 | 0,88 | 0,15 | 0,4 | 0,03 | 0,24 |
| Čitalniški sedeži na 1000 pot. uporabnikov | 56,62 | 68,27 | 32,52 | 66,16 | 4,26 | 48,65 |
| Osebnih računalnikov za uporabnike na 1000 pot. uporabnikov | 5,05 | 5,08 | 5,73 | 15,12 | 1,71 | 12,24 |

Visokošolske knjižnice so imele v letu 2017 80.594 potencialnih uporabnikov. Med njimi je bilo 69.543 oziroma 86 % vpisanih študentov in 11.051 oziroma 14 % visokošolskih učiteljev in znanstvenih delavcev. Največ potencialnih uporabnikov so imele knjižnice Univerze v Ljubljani, in sicer 44.575 oziroma 55 % vseh vpisanih študentov in visokošolskih učiteljev. Sledijo jim knjižnice Univerze v Mariboru s 16.346 potencialnimi uporabniki, knjižnice samostojnih visokošolskih zavodov z 10.215, knjižnice Univerze na Primorskem s 5.411, knjižnice Nove univerze s 3.518, in knjižnice Univerze v Novi Gorici s 529 potencialnimi uporabniki.

Visokošolske knjižnice so bile skupaj odprte 189.323 ur. Število ur letne odprtosti na 1000 potencialnih uporabnikov je bilo največje v knjižnicah Univerze v Novi Gorici.

Uporabnikom visokošolskih knjižnic je bilo v letu 2017 na voljo 700 računalnikov in 4.363 čitalniških sedežev. Največ čitalniških sedežev na 1000 potencialnih uporabnikov, in sicer 68,27, so imele knjižnice Univerze v Mariboru, največ osebnih računalnikov, 15,12 na 1000 potencialnih uporabnikov, pa so imele knjižnice Univerze v Novi Gorici.

Povprečna površina knjižnice na potencialnega uporabnika je bila 0,47 m². Največjo površino knjižnice na potencialnega uporabnika so imele knjižnice Univerze v Mariboru, in sicer 0,88 m².

SPLOŠNE KNJIŽNICE

| Območje | Čitalniški sedeži na 1000 pot. uporabnikov | Osebnih računalnikov na 1000 pot. uporabnikov | Število krajevnih knjižnic | Letna odprtost knjižnice na pot. uporabnika (ure) | Čitalniški sedeži na 1000 pot. uporabnikov | Osebnih računalnikov na 1000 pot. uporabnikov | Število pot. uporabnikov* (prebivalcev) |
|-------------------|--|---|----------------------------|---|--|---|---|
| Celjsko | 3,81 | 0,66 | 49 | 177,25 | 3,81 | 0,66 | 302.061 |
| Dolenjsko | 3,7 | 0,7 | 25 | 193,41 | 3,7 | 0,7 | 212.621 |
| Gorenjsko | 4,11 | 0,92 | 35 | 195,21 | 4,11 | 0,92 | 203.636 |
| Goriško | 4,31 | 0,68 | 20 | 174,39 | 4,31 | 0,68 | 117.260 |
| Koroško | 4,99 | 0,94 | 15 | 238,38 | 4,99 | 0,94 | 70.550 |
| Obalno-kraško | 4,46 | 0,58 | 17 | 263,77 | 4,46 | 0,58 | 149.541 |
| Osrednjeslovensko | 3,04 | 0,76 | 60 | 171,66 | 3,04 | 0,76 | 574.377 |
| Pomursko | 2,2 | 0,39 | 18 | 136,8 | 2,2 | 0,39 | 114.776 |
| Spodnje-podravsko | 2,49 | 0,39 | 5 | 138,56 | 2,49 | 0,39 | 84.629 |
| Štajersko | 2,48 | 0,33 | 30 | 186,36 | 2,48 | 0,33 | 237.429 |

Opomba:
* vir podatkov: SURS, 1. 1. 2018

Splošne knjižnice (58) so v letu 2017 izvajale dejavnost v 274 krajevnih knjižnicah, 726 postajališčih bibliobusov in 97 postajališčih premičnih zbirk na desetih območjih osrednjih območnih knjižnic (OOK) v Republiki Sloveniji. Skupen obratovalni čas knjižnic je bil 381.399 ur. Obratovalni čas krajevne knjižnice je bil v povprečju 1.392 ur letno. Splošne knjižnice so bile povprečno odprte 11 minut na potencialnega uporabnika. Razpon obratovalnega časa na potencialnega uporabnika vseh enot posamezne osrednje knjižnice je od 5 do 20 minut na potencialnega uporabnika. Najkrajši obratovalni čas na potencialnega uporabnika so imele knjižnice na Pomurskem območju (8 minut na potencialnega uporabnika), najdaljšega pa knjižnice na Obalno-kraškem območju (16 minut na potencialnega uporabnika).

Knjižnice so potencialnim uporabnikom zagotavljale uporabo 7.097 čitalniških sedežev. Krajevna knjižnica je imela v povprečju 26 čitalniških sedežev. Knjižnice so imele v povprečju 3,4 čitalniškega sedeža na 1000 potencialnih uporabnikov. Opremljenost enot s čitalniškimi sedeži po posameznih osrednjih knjižnicah se razlikuje, najslabše opremljena osrednja knjižnica je imela v svojih enotah 1,4 čitalniškega sedeža na 1000 potencialnih uporabnikov, najbolje opremljena osrednja knjižnica pa je imela v svojih enotah 8,9 čitalniških sedežev na 1000 potencialnih uporabnikov. Deset OOK ima 2.632 čitalniških sedežev, največ Mestna knjižnica Ljubljana (834) (Osrednjeslovensko območje).

Podobne razlike so tudi glede opremljenosti z osebnimi računalniki, ki so namenjeni uporabnikom. Splošne knjižnice so uporabnikom zagotavljale uporabo 1.363 osebnih računalnikov. Krajevna knjižnica je imela v povprečju 5 osebnih računalnikov za uporabnike. Opremljenost knjižnic se razlikuje. V povprečju so imele 0,66 osebnega računalnika na 1000 potencialnih uporabnikov. Razlika v opremljenosti v enotah posamezne osrednje knjižnice je bila od 1,64 osebnega računalnika na 1000 potencialnih uporabnikov v najbolj opremljeni knjižnici do 0,15 v najslabše opremljeni knjižnici. Med območji je razpon števila računalnikov na 1000 potencialnih uporabnikov od 0,33 (Štajersko območje) do 0,94 (Koroško območje).

SPECIALNE KNJIŽNICE

Specialne knjižnice so imele v poročevalskem letu 2017 skupaj 80.694 potencialnih uporabnikov. Skupaj so bile v tem letu dostopne za uporabnike 144.681 ur. V povprečju so bile odprte 1.792,96 ur na 1000 potencialnih uporabnikov. Najdaljši čas odprtosti je bil 8.200 ur na 1000 potencialnih uporabnikov, najkrajši pa 156 ur na 1000 potencialnih uporabnikov.

Svojim uporabnikom so specialne knjižnice zagotavljale uporabo 793 čitalniških sedežev. Najvišje število čitalniških sedežev v knjižnici je bilo 71. 6 specialnih knjižnic je poročalo, da čitalniških sedežev v knjižnici nima.

Knjižnice so zagotavljale 98 osebnih računalnikov za potencialne uporabnike. Površina knjižnice na potencialnega uporabnika je bila 0,18 m² na potencialnega uporabnika.

ŠOLSKE KNJIŽNICE

Šolske knjižnice v osnovnih šolah, osnovnih šolah s prilagojenim programom, srednjih šolah, višjih strokovnih šolah ter v zavodih za vzgojo in izobraževanje otrok in mladostnikov s posebnimi potrebami, so bile v šolskem letu 2015/16 skupaj odprte 4.242 ur na 1000 potencialnih uporabnikov. Knjižnice v osnovnih šolah in osnovnih šolah s prilagojenim programom so bile odprte 5.279 ur na 1000 potencialnih uporabnikov, v srednjih šolah 1.888 ur na 1000 potencialnih uporabnikov, v višjih strokovnih šolah 4.447 ur, v zavodih pa 3.901 ur na 1000 potencialnih uporabnikov.

Letna odprtost vseh naštetih knjižnic je bila v tem obdobju skupaj 1.195.505 ur. Od tega so bile knjižnice v osnovnih šolah in osnovnih šolah s prilagojenim programom skupaj odprte 1.023.356 ur, v srednjih šolah 160.737 ur, v višjih strokovnih šolah 3.255 ur, v zavodih pa 8.157 ur.

V vseh zgoraj navedenih vrstah šolskih knjižnic je bilo v tem obdobju za uporabnike dostopnih 14.580 čitalniških sedežev. Od tega v osnovnih šolah in osnovnih šolah s prilagojenim programom 58,86 čitalniških sedežev na 1000 potencialnih uporabnikov, v srednjih šolah 36,35, v višjih strokovnih šolah 32,79, v zavodih pa 23,91 čitalniških sedežev na 1000 potencialnih uporabnikov.

V šolskih knjižnicah je bilo na razpolago 4,17 osebnih računalnikov za uporabnike na 1000 potencialnih uporabnikov, od tega v osnovnih šolah in osnovnih šolah s prilagojenim programom 3,91, v srednjih šolah 4,63, v višjih strokovnih šolah 9,56, v zavodih pa 7,19 osebnih računalnikov na 1000 potencialnih uporabnikov. Dejansko število osebnih računalnikov za uporabnike v vseh vrstah šol je bilo 1.174, od tega v osnovnih šolah in osnovnih šolah s prilagojenim programom 758, v srednjih šolah 394, v višjih strokovnih šolah 7, v zavodih pa 15 osebnih računalnikov.

Celotna površina šolskih knjižnic je obsegala 71.282 m² oziroma 0,25 m² na potencialnega uporabnika. Od tega v osnovnih šolah in osnovnih šolah s prilagojenim programom 54.975 m² oziroma 0,28 m² na potencialnega uporabnika, v srednjih šolah 15.638 m² oziroma 0,18 m² na potencialnega uporabnika, v višjih strokovnih šolah 107 m² oziroma 0,15 m² na potencialnega uporabnika ter v zavodih 562 m² oziroma 0,27 m² na potencialnega uporabnika knjižnice.

Knjižnice glasbenih šol so bile v šolskem letu 2016/17 odprte 17.499 ur. Najdaljši čas odprtosti je bil 5.940 ur, najkrajši pa 60 ur. V 12 knjižnicah glasbenih šol so imeli 65 čitalniških sedežev. V 6 knjižnicah glasbenih šol so imeli 10 osebnih računalnikov za uporabnike. Skupaj so imele knjižnice glasbenih šol 20.505 potencialnih uporabnikov, in sicer 23.271 učencev in 1.515 strokovnih delavcev.

Knjižnice 8 dijaških domov so bile v šolskem letu 2016/17 odprte 4.540 ur. Najdaljši čas odprtosti je bil 1.520 ur, najkrajši pa 70 ur. Uporabnikom je bilo na razpolago 90 čitalniških sedežev in 18 osebnih računalnikov.