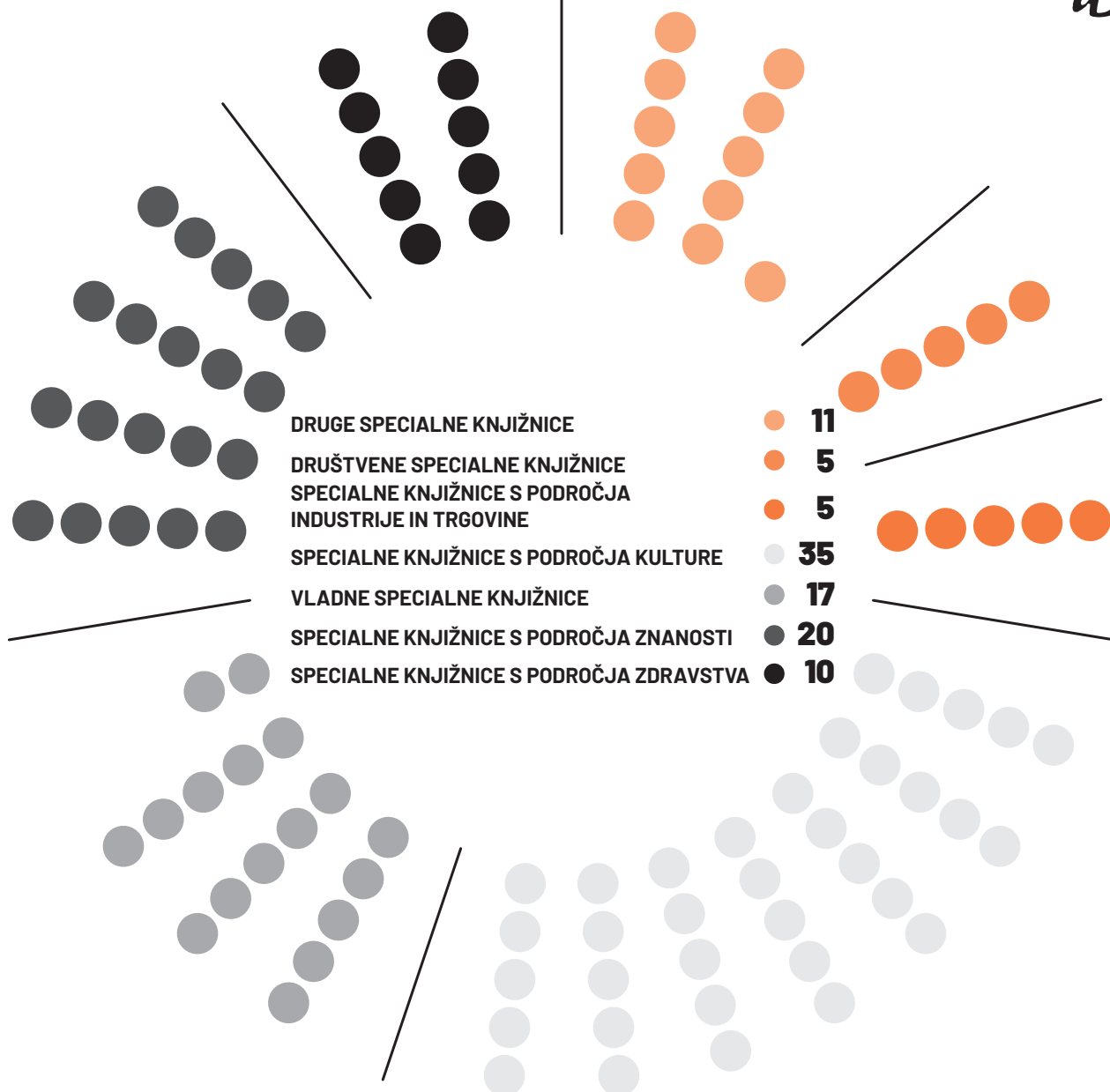


SPECIALNE KNJIŽNICE V LETU 2023



Specialna knjižnica je organizacijska enota v okviru vladnih služb, kulturnih, izobraževalnih, raziskovalnih, gospodarskih in drugih organizacij. Podpira delovni in raziskovalni proces

organizacije, v katere sestavi deluje. S svojimi zbirkami in storitvami praviloma pokriva posamezno disciplino ali določeno področje znanja.

152

vseh enot skupaj

103

število knjižnic
(upravnih enot)

2.411.535

inventarnih enot gradiva
(skupaj)

30.547

inventarnih enot prirasta
(skupaj)

40.203

inventarnih enot odpisa
(skupaj)

91,2

inventarnih enot gradiva
na člana

56.357

potencialnih uporabnikov

26.434

članov knjižnic

164.901

fizičnih enot
izposojenega gradiva

45.051

bibliografskih zapisov za
SICRIS

6,2

fizičnih enot
izposojenega gradiva
na člana

121,3

strokovnih knjižničarskih
delavcev v rednem
delovnem razmerju (EPZ)*

0,4

uporabnikov je v povprečju
vsako uro (odprtosti) obiskalo
knjižnico

75,7 %

vseh sredstev (za nakup
gradiva) je bilo porabljenih za
nakup elektronskih virov


154,2

delavcev v rednem
delovnem razmerju (EPZ)*

* EPZ- ekvivalent polne zaposlitve


SPECIALNE KNJIŽNICE V LETU 2023

MREŽA KNJIŽNIC



Število knjižnic

DRUGE SPECIALNE KNJIŽNICE	11
DRUŠTVENE SPECIALNE KNJIŽNICE	5
SPECIALNE KNJIŽNICE S PODROČJA INDUSTRIJE IN TRGOVINE	5
SPECIALNE KNJIŽNICE S PODROČJA KULTURE	35
VLADNE SPECIALNE KNJIŽNICE	17
SPECIALNE KNJIŽNICE S PODROČJA ZNANOSTI	20
SPECIALNE KNJIŽNICE S PODROČJA ZDRAVSTVA	10




Število enot

DRUGE SPECIALNE KNJIŽNICE	13
DRUŠTVENE SPECIALNE KNJIŽNICE	5
SPECIALNE KNJIŽNICE S PODROČJA INDUSTRIJE IN TRGOVINE	5
SPECIALNE KNJIŽNICE S PODROČJA KULTURE	44
VLADNE SPECIALNE KNJIŽNICE	28
SPECIALNE KNJIŽNICE S PODROČJA ZNANOSTI	44
SPECIALNE KNJIŽNICE S PODROČJA ZDRAVSTVA	13

SPECIALNE KNJIŽNICE V LETU 2023

KNJIŽNIČNA ZBIRKA, PRIRAST IN ODPIS

Zbirka knjižničnega gradiva na fizičnih nosilcih (inventarne enote)



Zbirka knjižničnega gradiva na fizičnih nosilcih (inventarne enote)

DRUGE SPECIALNE KNJIŽNICE	120.925
DRUŠTVENE SPECIALNE KNJIŽNICE	35.905
SPECIALNE KNJIŽNICE S PODROČJA INDUSTRIJE IN TRGOVINE	62.091
SPECIALNE KNJIŽNICE S PODROČJA KULTURE	797.877
VLADNE SPECIALNE KNJIŽNICE	264.294
SPECIALNE KNJIŽNICE S PODROČJA ZNANOSTI	1.013.610
SPECIALNE KNJIŽNICE S PODROČJA ZDRAVSTVA	116.833

2.411.535

inventarnih enot gradiva
(skupaj)

30.547

inventarnih enot prirasta
(skupaj)

40.203

inventarnih enot odpisa
(skupaj)

2.353.572

inventarnih enot
knjižnega gradiva

57.963

inventarnih enot
neknjižnega gradiva

25.128

naslovov prirasta
knjižnega gradiva

6.844

inventarnih enot prirasta
gradiva je bilo
pridobljenega z nakupom

124.769

tekoče naročenih
naslovov serijskih
publikacij

42,8

inventarnih enot gradiva
na potencialnega
uporabnika

0,5

inventarnih enot prirasta
na potencialnega
uporabnika

91,2

inventarnih enot gradiva
na člana

1,7 %

zbirke so knjižnice
odpisale

SPECIALNE KNJIŽNICE V LETU 2023

UPORABA KNJIŽNIC IN UPORABNIKI

Člani knjižnic



Člani knjižnic

DRUGE SPECIALNE KNJIŽNICE	1.809
DRUŠTVENE SPECIALNE KNJIŽNICE	3.187
SPECIALNE KNJIŽNICE S PODROČJA INDUSTRIJE IN TRGOVINE	1.085
SPECIALNE KNJIŽNICE S PODROČJA KULTURE	2.080
VLADNE SPECIALNE KNJIŽNICE	7.424
SPECIALNE KNJIŽNICE S PODROČJA ZNANOSTI	7.961
SPECIALNE KNJIŽNICE S PODROČJA ZDRAVSTVA	2.888

56.357

potencialnih uporabnikov

417.239

obiskov spletnega mesta
knjižnic

58.809

obiskovalcev knjižnic
(fizični obisk)

26.434

članov knjižnic

164.901

fizičnih enot
izposojenega gradiva

2.750

enot gradiva (ne glede na
nosilec zapisa) posojenega
in izposojenega preko
medknjižnične izposoje

2.996

uporabnikov je bilo
deležnih usposabljanja za
uporabo knjižnice in drugih
informacijskih storitev

45.051

bibliografskih zapisov za
SICRIS

1

obiskov (fizični) knjižnic
na potencialnega
uporabnika

2,9

fizičnih enot
izposojenega gradiva na
potencialnega uporabnika

6,2

fizičnih enot
izposojenega gradiva na
člana


889

objav na družbenih
omrežjih

SPECIALNE KNJIŽNICE V LETU 2023

DOSTOP, PROSTOR, OPREMA

Neto uporabna površina knjižnice (m²)



Neto uporabna površina knjižnice (m²)

DRUGE SPECIALNE KNJIŽNICE	●	771
DRUŠTVENE SPECIALNE KNJIŽNICE	●	858
SPECIALNE KNJIŽNICE S PODROČJA INDUSTRIJE IN TRGOVINE	●	1.625
SPECIALNE KNJIŽNICE S PODROČJA KULTURE	●	5.522
VLADNE SPECIALNE KNJIŽNICE	●	2.617
SPECIALNE KNJIŽNICE S PODROČJA ZNANOSTI	●	5.087
SPECIALNE KNJIŽNICE S PODROČJA ZDRAVSTVA	●	1.126

17.605 m²

neto
uporabne površine

893

uporabniških
mest

679.292

inventarnih enot knjižničnega
gradiva v prostem pristopu

134.272 ur

letne odprtosti vseh enot

117.875

enot
neinventariziranega gradiva

2.382.086

bibliografskih zapisov za gradivo, ki
ga vključuje knjižnična zbirka

15,8

uporabniških mest na 1000
potencialnih uporabnikov

0,3 m²

površine knjižnice
na potencialnega uporabnika


0,4

uporabnikov je v povprečju vsako
uro (odprtosti) obiskalo knjižnico

SPECIALNE KNJIŽNICE V LETU 2023

PRIHODKI IN ODHODKI KNJIŽNIC

Sredstva, porabljena za nakup knjižničnega gradiva (EUR)



Sredstva, porabljena za nakup knjižničnega gradiva (EUR)

DRUGE SPECIALNE KNJIŽNICE	●	28.102
DRUŠTVENE SPECIALNE KNJIŽNICE	●	16.377
SPECIALNE KNJIŽNICE S PODROČJA INDUSTRIJE IN TRGOVINE	●	29.509
SPECIALNE KNJIŽNICE S PODROČJA KULTURE	●	69.797
VLADNE SPECIALNE KNJIŽNICE	●	1.050.746
SPECIALNE KNJIŽNICE S PODROČJA ZNANOSTI	●	1.365.720
SPECIALNE KNJIŽNICE S PODROČJA ZDRAVSTVA	●	630.705

3.190.955 EUR

za nakup knjižničnega gradiva

775.030 EUR

za nakup gradiva na fizičnih nosilcih

21.229 EUR

za izobraževanje zaposlenih

56,6 EUR

za nakup knjižničnega gradiva na potencialnega uporabnika

75,7 %

vseh sredstev (za nakup gradiva) je bilo porabljenih za nakup elektronskih virov

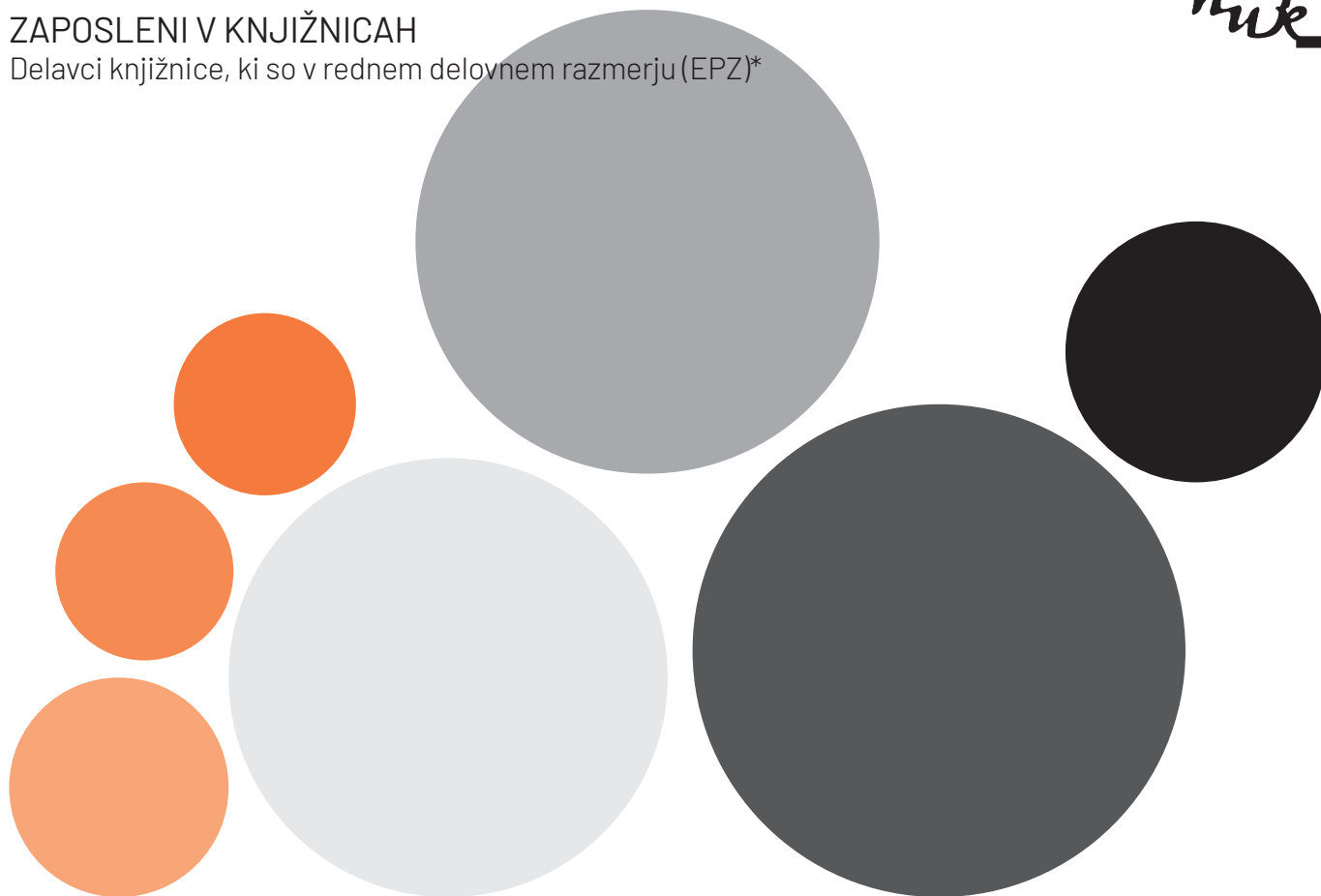
105,1 EUR

za izobraževanje na zaposlenega (osebe, ne glede na način zaposlitve)

SPECIALNE KNJIŽNICE V LETU 2023

ZAPOSLENI V KNJIŽNICAH

Delavci knjižnice, ki so v rednem delovnem razmerju (EPZ)*



Delavci knjižnice, ki so v rednem delovnem razmerju (EPZ)*

DRUGE SPECIALNE KNJIŽNICE	9,1
DRUŠTVENE SPECIALNE KNJIŽNICE	6,0
SPECIALNE KNJIŽNICE S PODROČJA INDUSTRIJE IN TRGOVINE	6,2
SPECIALNE KNJIŽNICE S PODROČJA KULTURE	35,6
VLADNE SPECIALNE KNJIŽNICE	40,0
SPECIALNE KNJIŽNICE S PODROČJA ZNANOSTI	44,8
SPECIALNE KNJIŽNICE S PODROČJA ZDRAVSTVA	12,6

154,2
delavcev v rednem delovnem
razmerju (EPZ)*

2.758 ur
izobraževanja
zaposlenih

78,7 %
zaposlenih (EPZ)* je
strokovnih knjižničarskih
delavcev

121,3
strokovnih knjižničarskih delavcev v
rednem delovnem razmerju (EPZ)*

110
zaposlenih je bilo deležnih
izobraževanja (skupaj)

12
zaposlenih (osebe)
mlajših od 35 let

176
delavcev v rednem delovnem
razmerju (osebe)

2,7
zaposlenih (EPZ)* na 1000
potencialnih uporabnikov

10,1
zaposlenih (EPZ)*
z doktoratom

* EPZ- ekvivalent polne zaposlitve