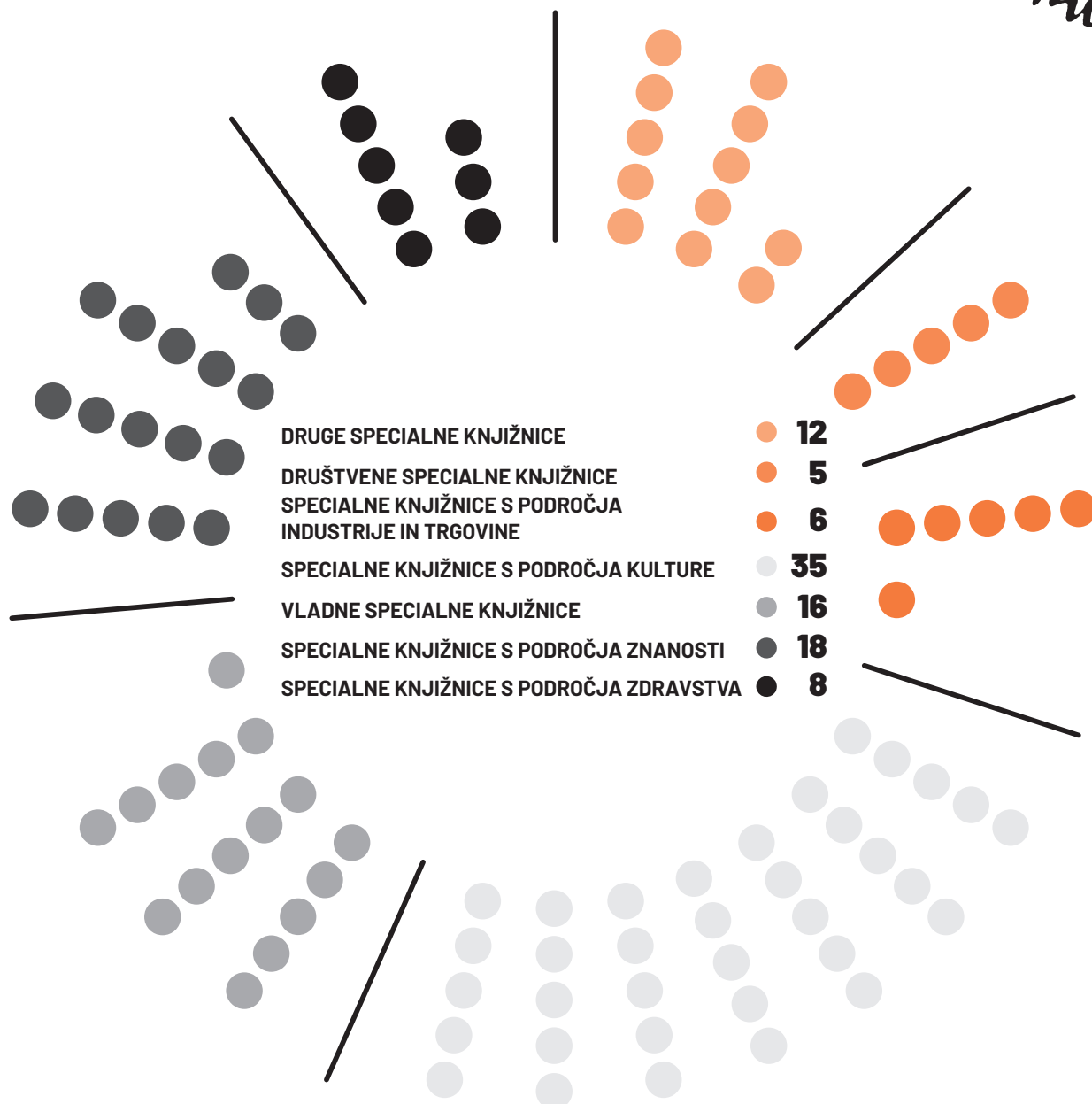


# SPECIALNE KNJIŽNICE V LETU 2022



Specialna knjižnica je organizacijska enota v okviru vladnih služb, kulturnih, izobraževalnih, raziskovalnih, gospodarskih in drugih organizacij. Podpira delovni in raziskovalni proces

organizacije, v katere sestavi deluje. S svojimi zbirkami in storitvami praviloma pokriva posamezno disciplino ali določeno področje znanja.

**149**

vseh enot skupaj

**100**

število knjižnic  
(upravnih enot)

**2.337.342**

inventarnih enot gradiva  
(skupaj)

**29.967**

inventarnih enot prirasta  
(skupaj)

**17.345**

inventarnih enot odpisa  
(skupaj)

**107,8**

inventarnih enot gradiva  
na člana

**49.969**

potencialnih uporabnikov

**21.683**

članov knjižnic

**157.004**

fizičnih enot  
izposojenega gradiva

**31.212**

bibliografskih zapisov za  
SICRIS

**7,2**

fizičnih enot  
izposojenega gradiva na  
člana

**0,4**

uporabnikov je v povprečju  
vsako uro (odprtosti) obiskalo  
knjižnico

**3.343.078 EUR**

za nakup knjižničnega  
gradiva

**74,5 %**

vseh sredstev (za nakup  
gradiva) je bilo porabljenih za  
nakup elektronskih virov

**148,1**

delavcev v rednem  
delovnem razmerju (EPZ)\*


**117,9**

strokovnih knjižničarskih  
delavcev v rednem  
delovnem razmerju (EPZ)\*

\* EPZ- ekvivalent polne zaposlitve


# SPECIALNE KNJIŽNICE V LETU 2022

## MREŽA KNJIŽNIC



### Število knjižnic

DRUGE SPECIALNE KNJIŽNICE	●	<b>12</b>
DRUŠTVENE SPECIALNE KNJIŽNICE	●	<b>5</b>
SPECIALNE KNJIŽNICE S PODROČJA INDUSTRIJE IN TRGOVINE	●	<b>6</b>
SPECIALNE KNJIŽNICE S PODROČJA KULTURE	●	<b>35</b>
VLADNE SPECIALNE KNJIŽNICE	●	<b>16</b>
SPECIALNE KNJIŽNICE S PODROČJA ZNANOSTI	●	<b>18</b>
SPECIALNE KNJIŽNICE S PODROČJA ZDRAVSTVA	●	<b>8</b>




### Število enot

DRUGE SPECIALNE KNJIŽNICE	●	<b>14</b>
DRUŠTVENE SPECIALNE KNJIŽNICE	●	<b>5</b>
SPECIALNE KNJIŽNICE S PODROČJA INDUSTRIJE IN TRGOVINE	●	<b>7</b>
SPECIALNE KNJIŽNICE S PODROČJA KULTURE	●	<b>44</b>
VLADNE SPECIALNE KNJIŽNICE	●	<b>27</b>
SPECIALNE KNJIŽNICE S PODROČJA ZNANOSTI	●	<b>41</b>
SPECIALNE KNJIŽNICE S PODROČJA ZDRAVSTVA	●	<b>11</b>

# SPECIALNE KNJIŽNICE V LETU 2022

KNJIŽNIČNA ZBIRKA, PRIRAST IN ODPIS

Zbirka knjižničnega gradiva na fizičnih nosilcih (inventarne enote)



## Zbirka knjižničnega gradiva na fizičnih nosilcih (inventarne enote)

DRUGE SPECIALNE KNJIŽNICE	128.664
DRUŠTVENE SPECIALNE KNJIŽNICE	33.760
SPECIALNE KNJIŽNICE S PODROČJA INDUSTRIJE IN TRGOVINE	65.563
SPECIALNE KNJIŽNICE S PODROČJA KULTURE	798.973
VLADNE SPECIALNE KNJIŽNICE	221.729
SPECIALNE KNJIŽNICE S PODROČJA ZNANOSTI	976.048
SPECIALNE KNJIŽNICE S PODROČJA ZDRAVSTVA	112.605

**2.337.342**  
inventarnih enot gradiva  
(skupaj)

**29.967**  
inventarnih enot prirasta  
(skupaj)

**17.345**  
inventarnih enot odpisa  
(skupaj)

**2.279.446**  
inventarnih enot  
knjižnega gradiva

**57.896**  
inventarnih enot  
neknjižnega gradiva

**22.329**  
naslovov prirasta  
knjižnega gradiva

**7.918**  
inventarnih enot prirasta  
gradiva je bilo  
pridobljenega z nakupom

**85.825**  
tekoče naročenih  
naslovov serijskih  
publikacij

**46,8**  
inventarnih enot gradiva  
na potencialnega  
uporabnika

**0,6**  
inventarnih enot prirasta  
na potencialnega  
uporabnika


**107,8**  
inventarnih enot gradiva  
na člana

**0,7%**  
zbirke so knjižnice  
odpisale

# SPECIALNE KNJIŽNICE V LETU 2022

UPORABA KNJIŽNIC IN UPORABNIKI

Člani knjižnic



## Člani knjižnic

DRUGE SPECIALNE KNJIŽNICE	1.480
DRUŠTVENE SPECIALNE KNJIŽNICE	2.815
SPECIALNE KNJIŽNICE S PODROČJA INDUSTRIJE IN TRGOVINE	1.149
SPECIALNE KNJIŽNICE S PODROČJA KULTURE	2.154
VLADNE SPECIALNE KNJIŽNICE	7.024
SPECIALNE KNJIŽNICE S PODROČJA ZNANOSTI	4.267
SPECIALNE KNJIŽNICE S PODROČJA ZDRAVSTVA	2.794

**49.969**

potencialnih uporabnikov

**410.785**

obiskov spletnega mesta  
knjižnic

**49.919**

obiskovalcev knjižnic  
(fizični obisk)

**21.683**

članov knjižnic

**157.004**

fizičnih enot  
izposojenega gradiva

**2.880**

enot gradiva (ne glede na  
nosilec zapisa) posojenega  
in izposojenega preko  
medknjižnične izposoje

**1.681**

uporabnikov je bilo  
deležnih usposabljanja za  
uporabo knjižnice in drugih  
informacijskih storitev

**31.212**

bibliografskih zapisov za  
SICRIS

**1**

obiskov (fizični) knjižnic  
na potencialnega  
uporabnika

**3.1**

fizičnih enot  
izposojenega gradiva na  
potencialnega uporabnika

**7,2**

fizičnih enot  
izposojenega gradiva na  
člana


**661**

objav na družbenih  
omrežjih

# SPECIALNE KNJIŽNICE V LETU 2022

DOSTOP, PROSTOR, OPREMA

Neto uporabna površina knjižnice (m<sup>2</sup>)



## Neto uporabna površina knjižnice (m<sup>2</sup>)

DRUGE SPECIALNE KNJIŽNICE	●	<b>1.061</b>
DRUŠTVENE SPECIALNE KNJIŽNICE	●	<b>787</b>
SPECIALNE KNJIŽNICE S PODROČJA INDUSTRIJE IN TRGOVINE	●	<b>1.665</b>
SPECIALNE KNJIŽNICE S PODROČJA KULTURE	●	<b>5.125</b>
VLADNE SPECIALNE KNJIŽNICE	●	<b>2.322</b>
SPECIALNE KNJIŽNICE S PODROČJA ZNANOSTI	●	<b>4.902</b>
SPECIALNE KNJIŽNICE S PODROČJA ZDRAVSTVA	●	<b>1.111</b>

**16.973 m<sup>2</sup>**  
neto  
uporabne površine

**132.832 ur**  
letne odprtosti vseh enot

**23,2**  
uporabniških mest na 1000  
potencialnih uporabnikov

**1.159**  
uporabniških  
mest

**153.040**  
enot  
neinventariziranega gradiva

**0,3 m<sup>2</sup>**  
površine knjižnice  
na potencialnega uporabnika

**620.517**  
inventarnih enot knjižničnega  
gradiva v prostem pristopu


**2.370.077**  
bibliografskih zapisov za gradivo, ki  
ga vključuje knjižnična zbirka

**0,4**  
uporabnikov je v povprečju vsako  
uro (odprtosti) obiskalo knjižnico

# SPECIALNE KNJIŽNICE V LETU 2022

## PRIHODKI IN ODHODKI KNJIŽNIC

Sredstva, porabljena za nakup knjižničnega gradiva (EUR)



## Sredstva, porabljena za nakup knjižničnega gradiva (EUR)

DRUGE SPECIALNE KNJIŽNICE	●	<b>29.767</b>
DRUŠTVENE SPECIALNE KNJIŽNICE	●	<b>9.493</b>
SPECIALNE KNJIŽNICE S PODROČJA INDUSTRIJE IN TRGOVINE	●	<b>22.434</b>
SPECIALNE KNJIŽNICE S PODROČJA KULTURE	●	<b>75.463</b>
VLADNE SPECIALNE KNJIŽNICE	●	<b>1.189.891</b>
SPECIALNE KNJIŽNICE S PODROČJA ZNANOSTI	●	<b>1.306.355</b>
SPECIALNE KNJIŽNICE S PODROČJA ZDRAVSTVA	●	<b>709.674</b>

**3.343.078 EUR**

za nakup knjižničnega gradiva

**852.155 EUR**

za nakup gradiva na fizičnih nosilcih

**7.751 EUR**

za izobraževanje zaposlenih

**66,9 EUR**

za nakup knjižničnega gradiva na potencialnega uporabnika

**74,5 %**

vseh sredstev (za nakup gradiva) je bilo porabljenih za nakup elektronskih virov


**81,6 EUR**

za izobraževanje na zaposlenega (osebe, ne glede na način zaposlitve)

# SPECIALNE KNJIŽNICE V LETU 2022

## ZAPOSLENI V KNJIŽNICAH

Delavci knjižnice, ki so v rednem delovnem razmerju (EPZ)\*



### Delavci knjižnice, ki so v rednem delovnem razmerju (EPZ)\*

DRUGE SPECIALNE KNJIŽNICE	●	8,6
DRUŠTVENE SPECIALNE KNJIŽNICE	●	8,0
SPECIALNE KNJIŽNICE S PODROČJA INDUSTRIJE IN TRGOVINE	●	6,2
SPECIALNE KNJIŽNICE S PODROČJA KULTURE	●	34,1
VLADNE SPECIALNE KNJIŽNICE	●	39,0
SPECIALNE KNJIŽNICE S PODROČJA ZNANOSTI	●	40,6
SPECIALNE KNJIŽNICE S PODROČJA ZDRAVSTVA	●	11,6

**148,1**  
delavcev v rednem delovnem  
razmerju (EPZ)\*

**1433 ur**  
izobraževanja  
zaposlenih

**79,6 %**  
zaposlenih (EPZ)\* je  
strokovnih knjižničarskih  
delavcev

**117,9**  
strokovnih knjižničarskih delavcev v  
rednem delovnem razmerju (EPZ)\*

**95**  
zaposlenih je bilo deležnih  
izobraževanja (skupaj)

**13**  
zaposlenih (osebe)  
mlajših od 35 let

**171**  
delavcev v rednem delovnem  
razmerju (osebe)

**3,0**  
zaposlenih (EPZ)\* na 1000  
potencialnih uporabnikov

**8,7**  
zaposlenih (EPZ)\*  
z doktoratom

\* EPZ- ekvivalent polne zaposlitve